



PbRM-08b FICHA TÉCNICA DE SEGUIMIENTO DE INDICADORES 2022  
DE GESTIÓN O ESTRATÉGICOS



Plan o Desarrollo / Eje Transversal: PT01  
Tema de Desarrollo: PT0106  
Sub Tema de Desarrollo: PT0106  
Programa Presupuestario: 206080401  
Proyecto: 06

PILAR 1 SOCIAL MUNICIPIO SOCIALMENTE RESPONSABLE SOLIDARIO E INFLUYENTE  
DESARROLLO HUMANO INCLUYENTE SIN DISCRIMINACION Y LIBRE DE VIOLENCIA  
DESARROLLO HUMANO INCLUYENTE SIN DISCRIMINACION Y LIBRE DE VIOLENCIA  
PREVENCION Y BIENESTAR FAMILIAR  
ORIENTACION Y ATENCION PSICOLOGICA Y PSIQUIATRICA

Objetivo del Programa Presupuestario: Incluye aquellas actividades enfocadas a disminuir la aparición de trastornos emocionales y conductuales en la población tratando de incidir en las causas familiares individuales y sociales; incorpora las acciones orientadas a la atención de enfermedades mentales.

Dependencia General: E00 AREA DE OPERACION  
Dependencia Auxiliar: 308 Area de Orientacion Familiar

**Estructura del Indicador**

Nombre del Indicador: PORCENTAJE DE CONSULTAS MÉDICAS OTORGADAS

Fórmula de Cálculo: (Número de consultas de apoyo psicológico otorgadas/Total de consultas de apoyo psicológico programadas) \*100

Interpretación: porcentaje de consultas psicologacas anuales

Dimesión que atender: eficacia

Descripción del Factor de Comparación: año 2021

Ambito Geográfico: 0

Frecuencia de Medición: Trimestral

Cobertura: Municipio de Aculco

Linea Base:

COMPORTAMIENTO DE LAS VARIABLES DURANTE EL TRIMESTRE 2												
Variables de Indicador	Unidad de Medida	Tipo Operación	Meta Anual	AVANCE TRIMESTRAL				AVANCE ACUMULADO				
				Programada	%	Alcanzada	%	Programada	%	Alcanzada	%	
CONSULTAS MEDICAS OTORGADAS	CONSULTA	SUMA	452.00	123.00	27.21	240.00	53.10	240.00	53.10	489.00	108.2	
CONSULTAS MEDICAS PROGRAMADAS	CONSULTA	SUMA	452.00	123.00	27.21	240.00	53.10	240.00	53.10	489.00	108.2	
COMPORTAMIENTO DEL INDICADOR												
DESCRIPCION DE LA META ANUAL												
Meta Anual	Trimestre						AVANCE ACUMULADO					
	AVANCE TRIMESTRAL		SEMAFORO		AVANCE ACUMULADO		SEMAFORO		SEMAFORO		SEMAFORO	
452.00	123.00	240.00	195.12	ROJO	240.00	489.00	203.75	ROJO	240.00	489.00	203.75	ROJO
DESCRIPCION DE RESULTADOS Y JUSTIFICACION EN CASO DE VARIACION SUPERIOR A + - 10 POR CIENTO RESPECTO A LO PROGRAMADO												
EVALUACION DEL INDICADOR												

Este indicador muestra una eficiencia de mas de 190 % derivado de la demanda de la poblacion de este servicio a consecuencia del cambio de vida por la pandemia sanitaria


QUIEN ELABORA

ING CARLOS ABOLFO QUINTANA  
SERRANO



QUIEN REvisa

LIC. MARIA DEL CARMEN YANEZ PEREZ



Fecha de Elaboración: 12/07/2022

Página: 1 de 30



PbRM-08b FICHA TÉCNICA DE SEGUIMIENTO DE INDICADORES 2022  
DE GESTIÓN O ESTRATÉGICOS



Plan o Desarrollo / Eje Transversal: PT01

PILAR 1 SOCIAL MUNICIPIO SOCIALMENTE RESPONSABLE SOLIDARIO E INFLUYENTE

Tema de Desarrollo: PT0106

DESARROLLO HUMANO INCLUYENTE SIN DISCRIMINACION Y LIBRE DE VIOLENCIA

Sub Tema de Desarrollo: PT0106

DESARROLLO HUMANO INCLUYENTE SIN DISCRIMINACION Y LIBRE DE VIOLENCIA

Programa Presupuestario: 020301010202

PREVENCION DE LAS ADICCIONES

Proyecto: 02

DESARROLLO SOCIAL

Objetivo del Programa Presupuestario: Engloba aquellas acciones de prevención a través de la promoción y la enseñanza de herramientas que permitan crear conciencia en la población sobre la importancia de evitar el uso y consumo de situaciones psicotrópicas.

Dependencia General: E00

AREA DE OPERACION

Dependencia Auxiliar: 310

Area de Salud y Deporte

**Estructura del Indicador**

Nombre del Indicador: PORCENTAJE DE PLÁTICAS DE PROMOCIÓN DE LA SALUD REALIZADAS EN EL TERRITORIO MUNICIPAL

Fórmula de Cálculo: (Pláticas de promoción de la salud y de Prevención de enfermedades realizadas/Pláticas de promoción de la salud y Prevención de enfermedades programadas) \*100

Interpretación: porcentaje de población que se benefician con platicas

Dimensión que atender: eficacia

Descripción del Factor de Comparación: ejercicio 2021

Ambito Geográfico: 0

Frecuencia de Medición: Trimestral

Cobertura: Población en riesgo de consumo de drogas y sus familiares cercanos.

Línea Base:

**COMPORTAMIENTO DE LAS VARIABLES DURANTE EL TRIMESTRE 2**

Variables de Indicador	Unidad de Medida	Tipo Operación	Meta Anual	AVANCE TRIMESTRAL				AVANCE ACUMULADO			
				Programada	%	Alcanzada	%	Programada	%	Alcanzada	%
PLATICAS DE PROMOCION DE LA SALUD Y DE PREVENCION DE ENFERMEDADES REALIZADAS	platica	suma	16.00	5.00	31.25	5.00	31.25	10.00	62.50	9.00	56.25
PLATICAS DE PROMOCION DE LA SALUD Y PREVENCION DE ENFERMEDADES PROGRAMADAS	platica	suma	16.00	5.00	31.25	5.00	31.25	10.00	62.50	9.00	56.25

**COMPORTAMIENTO DEL INDICADOR**

**DESCRIPCIÓN DE LA META ANUAL**

Meta Anual	Trimestre				AVANCE ACUMULADO			
	Programada	Alcanzada	EF.%	SEMAFORO	Programada	Alcanzada	EF.%	SEMAFORO
16.00	5.00	5.00	100.00	VERDE	10.00	9.00	90.00	VERDE

DESCRIPCIÓN DE RESULTADOS Y JUSTIFICACIÓN EN CASO DE VARIACIÓN SUPERIOR A + - 10 POR CIENTO RESPECTO A LO PROGRAMADO

**EVALUACIÓN DEL INDICADOR**

Este indicador muestra una eficiencia adecuada de acuerdo a lo programado para el 2do trimestre


QUIEN ELABORA

ING CARLOS ADOLFO QUINTANA  
SERRANO



QUIEN REVISÓ

LIC. MARIA DEL CARMEN YAÑEZ PEREZ



Fecha de Elaboración: 12/07/2022

Página 2 de 30



PbRM-08b FICHA TÉCNICA DE SEGUIMIENTO DE INDICADORES 2022 DE GESTIÓN O ESTRATÉGICOS



Plan o Desarrollo / Eje Transversal: PT01

PILAR 1 SOCIAL MUNICIPIO SOCIALMENTE RESPONSABLE SOLIDARIO E INFLUYENTE

Tema de Desarrollo: PT0106

DESARROLLO HUMANO INCLUYENTE SIN DISCRIMINACION Y LIBRE DE VIOLENCIA

Sub Tema de Desarrollo: PT0106

DESARROLLO HUMANO INCLUYENTE SIN DISCRIMINACION Y LIBRE DE VIOLENCIA

Programa Presupuestario: 020301010202

PREVENCION DE LAS ADICCIONES

Proyecto: 02

DESARROLLO SOCIAL

Objetivo del Programa Presupuestario: Engloba aquellas acciones de prevención a través de la promoción y la enseñanza de herramientas que permitan crear conciencia en la población sobre la importancia de evitar el uso y consumo de situaciones psicotrópicas.

Dependencia General: E00

AREA DE OPERACION

Dependencia Auxiliar: 310

Area de Salud y Deporte

**Estructura del Indicador**

Nombre del Indicador: PORCENTAJE DE DOSIS DE BIOLÓGICOS APLICADOS EN LOS MÓDULOS DE VACUNACIÓN

Fórmula de Cálculo: (Ilustrativos para la promoción de la salud y prevención de enfermedades distribuidos / Ilustrativos para la promoción de la salud y prevención de enfermedades programados a distribuir) \*100

Interpretación: porcentaje de material ilustrativo para la difusión de prevención de la adicciones

Dimensión que atender: eficacia

Descripción del Factor de Comparación: año 2021

Ambito Geográfico: 0

Frecuencia de Medición: Trimestral


Cobertura: toda la población de la entidad

Línea Base:

COMPORTAMIENTO DE LAS VARIABLES DURANTE EL TRIMESTRE 2												
Variables de indicador	Unidad de Medida	Tipo Operación	Meta Anual	AVANCE TRIMESTRAL				AVANCE ACUMULADO				
				Programada	%	Alcanzada	%	Programada	%	Alcanzada	%	
PLATICAS DE PROMOCION DE LA SALUD Y DE PREVENCION DE ENFERMEDADES REALIZADAS	trípticos/dípticos	suma	4.00	1.00	25.00	1.00	25.00	2.00	50.00	3.00	75.00	
PLATICAS DE PROMOCION DE LA SALUD Y PREVENCION DE ENFERMEDADES PROGRAMADAS	trípticos/dípticos	suma	4.00	1.00	25.00	1.00	25.00	2.00	50.00	3.00	75.00	
COMPORTAMIENTO DEL INDICADOR												
DESCRIPCIÓN DE LA META ANUAL												
Meta Anual	Trimestre				AVANCE ACUMULADO							
	Programada	Alcanzada	EF.%	SEMAFORO	Programada	Alcanzada	EF.%	SEMAFORO				
4.00	1.00	1.00	100.00	VERDE	2.00	3.00	150.00	ROJO				
DESCRIPCIÓN DE RESULTADOS Y JUSTIFICACIÓN EN CASO DE VARIACIÓN SUPERIOR A + - 10 POR CIENTO RESPECTO A LO PROGRAMADO												
EVALUACIÓN DEL INDICADOR												
EN ESTE TRIMESTRE SE CUMPLIO CON LO PROGRAMADO												


QUIEN ELABORA

ING CARLOS ADOLFO QUINTANA SERRANO



QUIEN REVISÓ

LIC. MARIA DEL CARMEN YAÑEZ PEREZ



Fecha de Elaboración: 12/07/2022

Página: 3 de 30



PbRM-08b FICHA TÉCNICA DE SEGUIMIENTO DE INDICADORES 2022  
DE GESTIÓN O ESTRATÉGICOS



Plan o Desarrollo / Eje Transversal: PT01

PILAR 1 SOCIAL MUNICIPIO SOCIALMENTE RESPONSABLE SOLIDARIO E INFLUYENTE

Tema de Desarrollo: PT0106

DESARROLLO HUMANO INCLUYENTE SIN DISCRIMINACION Y LIBRE DE VIOLENCIA

Sub Tema de Desarrollo: PT0106

DESARROLLO HUMANO INCLUYENTE SIN DISCRIMINACION Y LIBRE DE VIOLENCIA

Programa Presupuestario: 020301010202

PREVENCION DE LAS ADICCIONES

Proyecto: 02

DESARROLLO SOCIAL

Objetivo del Programa Presupuestario: Engloba aquellas acciones de prevención a través de la promoción y la enseñanza de herramientas que permitan crear conciencia en la población sobre la importancia de evitar el uso y consumo de situaciones psicotrópicas.

Dependencia General: E00

AREA DE OPERACION

Dependencia Auxiliar: 310

Area de Salud y Deporte

**Estructura del Indicador**

Nombre del Indicador: PORCENTAJE DE CAMPAÑAS DE PROMOCIÓN DE LA SALUD Y PREVENCIÓN DE ENFERMEDADES REALIZADAS

Fórmula de Cálculo:  $(\text{Campañas de promoción de la salud y prevención de enfermedades realizadas} / \text{Campañas de promoción de la salud y prevención de enfermedades programadas}) * 100$

Interpretación: porcentaje para realizar jornadas especiales entorno a la prevención de adicciones

Dimesión que atender: eficacia

Descripción del Factor de Comparación: año 2021

Frecuencia de Medición: Anual

Ambito Geográfico: 0

Cobertura: toda la población de la entidad

Línea Base:

**COMPORTAMIENTO DE LAS VARIABLES DURANTE EL TRIMESTRE 2**

Variables de Indicador	Unidad de Medida	Tipo Operación	Meta Anual	AVANCE TRIMESTRAL				AVANCE ACUMULADO			
				Programada	%	Alcanzada	%	Programada	%	Alcanzada	%
CAMPAÑAS DE PROMOCION DE LA SALUD Y PREVENCIÓN DE ENFERMEDADES REALIZADAS	jornada	suma	3.00	1.00	33.33	2.00	66.67	1.00	33.33	2.00	66.67
CAMPAÑAS DE PROMOCION DE LA SALUD Y PREVENCIÓN DE ENFERMEDADES PROGRAMADAS	jornada	suma	3.00	1.00	33.33	2.00	66.67	1.00	33.33	2.00	66.67

**COMPORTAMIENTO DEL INDICADOR**

**DESCRIPCIÓN DE LA META ANUAL**

Meta Anual	Trimestre				AVANCE ACUMULADO			
	Programada	Alcanzada	EF.%	SEMAFORO	Programada	Alcanzada	EF.%	SEMAFORO
3.00	1.00	2.00	200.00	ROJO	1.00	2.00	200.00	ROJO

DESCRIPCIÓN DE RESULTADOS Y JUSTIFICACIÓN EN CASO DE VARIACIÓN SUPERIOR A + - 10 POR CIENTO RESPECTO A LO PROGRAMADO

**EVALUACIÓN DEL INDICADOR**

EN ESTE TRIMESTRE SE SUPERO AL 200% LO PROGRAMADO DERIVADO DE LA ATENCION DE SOLICITUDES POR PARTE DE LAS INSTITUCIONES EDUCATIVAS DEL MUNICIPIO


QUIEN ELABORA

ING CARLOS ADOLFO QUINTANA SERRANO



QUIEN REvisa

LIC. MARIA DEL CARMEN YAÑEZ PEREZ



Fecha de Elaboración: 12/07/2022

Página 4 de 30



PbRM-08b FICHA TÉCNICA DE SEGUIMIENTO DE INDICADORES 2022  
DE GESTIÓN O ESTRATÉGICOS



Plan o Desarrollo / Eje Transversal: PT01      PILAR 1 SOCIAL MUNICIPIO SOCIALMENTE RESPONSABLE SOLIDARIO E INFLUYENTE  
 Tema de Desarrollo: PT0106      DESARROLLO HUMANO INCLUYENTE SIN DISCRIMINACION Y LIBRE DE VIOLENCIA  
 Sub Tema de Desarrollo: PT0106      DESARROLLO HUMANO INCLUYENTE SIN DISCRIMINACION Y LIBRE DE VIOLENCIA  
 Programa Presupuestario: 020301010202      PREVENCIÓN DE LAS ADICCIONES  
 Proyecto: 02      DESARROLLO SOCIAL  
 Objetivo del Programa Presupuestario: Engloba aquellas acciones de prevención a través de la promoción y la enseñanza de herramientas que permitan crear conciencia en la población sobre la importancia de evitar el uso y consumo de situaciones psicotrópicas.  
 Dependencia General: E00      AREA DE OPERACION  
 Dependencia Auxiliar: 310      Area de Salud y Deporte

**Estructura del Indicador:**

Nombre del Indicador: TASA DE VARIACION DE PROGRAMAS O PROYECTOS ORIENTADOS AL FOMENTO DE LA SALUD Y LA PREVENCIÓN DE ENFERMEDADES  
 Fórmula de Cálculo:

Interpretación: porcentaje de talleres encaminados a la prevención de adicciones

Dimensión que atender: eficacia

Descripción del Factor de Comparación: año 2021

Ambito Geográfico: 0

Frecuencia de Medición: Anual

Cobertura: toda la población

Línea Base:

**COMPORTAMIENTO DE LAS VARIABLES DURANTE EL TRIMESTRE 2**

Variables de Indicador	Unidad de Medida	Tipo Operación	Meta Anual	AVANCE TRIMESTRAL				AVANCE ACUMULADO			
				Programada	%	Alcanzada	%	Programada	%	Alcanzada	%
PROGRAMAS O PROYECTOS DE PROMOCIÓN DE LA SALUD Y PREVENCIÓN DE ENFERMEDADES EJECUTADOS EN EL AÑO ACTUAL	taller	suma	6.00	2.00	33.33	2.00	33.33	4.00	66.67	4.00	66.67
PROGRAMAS O PROYECTOS DE PROMOCIÓN DE LA SALUD Y PREVENCIÓN DE ENFERMEDADES Y EJECUTADOS EN EL AÑO ANTERIOR	taller	suma	6.00	2.00	33.33	2.00	33.33	4.00	66.67	4.00	66.67

**COMPORTAMIENTO DEL INDICADOR**

**DESCRIPCIÓN DE LA META ANUAL**

Meta Anual	Trimestre				AVANCE ACUMULADO			
	Programada	Alcanzada	EF.%	SEMAFORO	Programada	Alcanzada	EF.%	SEMAFORO
6.00	2.00	2.00	100.00	Verde	4.00	4.00	100.00	verde

DESCRIPCIÓN DE RESULTADOS Y JUSTIFICACIÓN EN CASO DE VARIACIÓN SUPERIOR A + - 10 POR CIENTO RESPECTO A LO PROGRAMADO

**EVALUACIÓN DEL INDICADOR**

QUIEN ELABORA

ING CARLOS ADOLFO QUINTANA SERRANO



QUIEN REVIS

LIC. MARIA DEL CARMEN YANEZ PEREZ



Fecha de Elaboración: 12/07/2022



PbRM-08b FICHA TÉCNICA DE SEGUIMIENTO DE INDICADORES 2022  
DE GESTIÓN O ESTRATÉGICOS



Plan o Desarrollo / Eje Transversal: PT01

Tema de Desarrollo: PT0106

Sub Tema de Desarrollo: PT0106

Programa Presupuestario: 020301010202

Proyecto: 02

Objetivo del Programa Presupuestario: Engloba aquellas acciones de prevención a través de la promoción y la enseñanza de herramientas que permitan crear conciencia en la población sobre la importancia de evitar el uso y consumo de situaciones psicotrópicas.

Dependencia General: E00

Dependencia Auxiliar: 310

PILAR 1 SOCIAL MUNICIPIO SOCIALMENTE RESPONSABLE SOLIDARIO E INFLUYENTE

DESARROLLO HUMANO INCLUYENTE SIN DISCRIMINACION Y LIBRE DE VIOLENCIA

DESARROLLO HUMANO INCLUYENTE SIN DISCRIMINACION Y LIBRE DE VIOLENCIA

PREVENCION DE LAS ADICCIONES

DESARROLLO SOCIAL

AREA DE OPERACION

Area de Salud y Deporte

**Estructura del Indicador**

Nombre del Indicador: PORCENTAJE DE POBLACIÓN ATENDIDA CON SERVICIOS DE MEDICINA PREVENTIVA

Fórmula de Cálculo: (Población atendida con servicios de medicina preventiva/Población programada con servicios de medicina preventiva) \*100

Interpretación: porcentaje de población atendida con algun trastorno o adccion

Dimesión que atender: eficacia

Descripción del Factor de Comparación: año 2021

Ambito Geográfico: 0

Frecuencia de Medición: Anual

Cobertura: poblacion en riesgo de adicciones

Línea Base:

**COMPORTAMIENTO DE LAS VARIABLES DURANTE EL TRIMESTRE 2**

Variables de Indicador	Unidad de Medida	Tipo Operación	Meta Anual	AVANCE TRIMESTRAL				AVANCE ACUMULADO			
				Programada	%	Alcanzada	%	Programada	%	Alcanzada	%
POBLACION ATENDIDA CON SERVICIOS DE MEDICINA PREVENTIVA	consulta	suma	5.00	2.00	40.00	1.00	20.00	3.00	60.00	8.00	160.00
POBLACION PROGRAMADA CON SERVICIOS DE MEDICINA PREVENTIVA	consulta	suma	5.00	2.00	40.00	1.00	20.00	3.00	60.00	8.00	160.00

**COMPORTAMIENTO DEL INDICADOR**

**DESCRIPCIÓN DE LA META ANUAL**

Meta Anual	Trimestre				AVANCE ACUMULADO			
	Programada	Alcanzada	EF %	SEMAFORO	Programada	Alcanzada	EF %	SEMAFORO
5.00	2.00	1.00	50.00	VERDE	3.00	8.00	266.67	ROJO

DESCRIPCIÓN DE RESULTADOS Y JUSTIFICACIÓN EN CASO DE VARIACIÓN SUPERIOR A + - 10 POR CIENTO RESPECTO A LO PROGRAMADO

**EVALUACIÓN DEL INDICADOR**

Para este 2do trimestre no se alcanzo lo programdo ya que depende de la atencion de personas con algun trastorno o adccion

QUIEN ELABORA

ING CARLOS ADOLFO QUINTANA  
SERRANO



QUIEN REvisa

LIC. MARIA DEL CARMEN YAÑEZ PEREZ

Fecha de Elaboración: 12/07/2022

Página 6 de 30



PbRM-08b FICHA TÉCNICA DE SEGUIMIENTO DE INDICADORES 2022  
DE GESTIÓN O ESTRATÉGICOS



Plan o Desarrollo / Eje Transversal: PT01  
Tema de Desarrollo: PT0102  
Sub Tema de Desarrollo: PT0102  
Programa Presupuestario: 205060301  
Proyecto: 01

PILAR 1 SOCIAL MUNICIPIO SOCIALMENTE RESPONSABLE SOLIDARIO E INFLUYENTE  
ALIMENTACION Y NUTRICION PARA LAS FAMILIAS  
ALIMENTACION Y NUTRICION PARA LAS FAMILIAS  
SERVICIOS NUTRICIONALES  
DESAYUNOS ESCOLARES

Objetivo del Programa Presupuestario: Incluir acciones de los Sistemas Municipales DIF enfocadas a la mejora del estado de nutrición de los niños en edad preescolar y escolar que sean diagnosticados con desnutrición o en riesgo a través de la entrega de desayunos escolares fríos o raciones vespertinas en planteles escolares públicos ubicados principalmente en zonas indígenas rurales y urbano marginadas del territorio Estatal.

Dependencia General: E00 AREA DE OPERACION  
Dependencia Auxiliar: 311 Area de Servicios Nutricionales

**Estructura del Indicador**

Nombre del Indicador: PORCENTAJE DE ESCUELAS BENEFICIARIAS CON DESAYUNOS ESCOLARES

Fórmula de Cálculo: (Inspecciones físicas de la entrega de los desayunos escolares realizadas/Inspecciones físicas de la entrega de los desayunos escolares programadas) \*100

Interpretación: porcentaje de inspecciones de la entrega de desayunos escolares

Dimensión que atender: eficiencia

Descripción del Factor de Comparación: Municipa

Ambito Geográfico: 63

Frecuencia de Medición: Mensual

Cobertura: Municipal

Línea Base:

**COMPORTAMIENTO DE LAS VARIABLES DURANTE EL TRIMESTRE 2**

Variables de Indicador	Unidad de Medida	Tipo Operación	Meta Anual	AVANCE TRIMESTRAL				AVANCE ACUMULADO			
				Programada	%	Alcanzada	%	Programada	%	Alcanzada	%
ESUELAS BENEFICIARIAS DEL MUNICIPIO CON EL PROGRAMA DE DESAYUNOS ESCOLARES	Inspección	suma	113.00	25.00	22.12	25.00	22.12	55.00	48.67	55.00	41.35
TOTAL DE ESCUELAS DE NIVEL ESCOLAR Y PREESCOLAR DEL MUNICIPIO	Inspección	suma	113.00	25.00	22.12	25.00	22.12	55.00	48.67	55.00	41.35

**COMPORTAMIENTO DEL INDICADOR**

**DESCRIPCIÓN DE LA META ANUAL**

Meta Anual	Trimestre				AVANCE ACUMULADO			
	Programada	Alcanzada	EF %	SEMAFORO	Programada	Alcanzada	EF %	SEMAFORO
113.00	25.00	25.00	100.00	VERDE	55.00	55.00	100.00	VERDE

**EVALUACIÓN DEL INDICADOR**

QUIEN ELABORA

ING CARLOS ADOLFO QUINTANA SERRANO



QUIEN REVISÓ

LIC. MARIA DEL CARMEN YANEZ PEREZ



Fecha de Elaboración: 12/07/2022

Página 7 de 30



PbRM-08b FICHA TÉCNICA DE SEGUIMIENTO DE INDICADORES 2022  
DE GESTIÓN O ESTRATÉGICOS



Plan o Desarrollo / Eje Transversal: PT01  
Tema de Desarrollo: PT0102  
Sub Tema de Desarrollo: PT0102  
Programa Presupuestario: 205060301  
Proyecto: 01

PILAR 1 SOCIAL MUNICIPIO SOCIALMENTE RESPONSABLE SOLIDARIO E INFLUYENTE  
ALIMENTACION Y NUTRICION PARA LAS FAMILIAS  
ALIMENTACION Y NUTRICION PARA LAS FAMILIAS  
SERVICIOS NUTRICIONALES  
DESAYUNOS ESCOLARES

Objetivo del Programa Presupuestario: Incluye acciones de los Sistemas Municipales DIF enfocadas a la mejora del estado de nutrición de los niños en edad preescolar y escolar que sean diagnosticados con desnutrición o en riesgo a través de la entrega de desayunos escolares fríos o raciones vespertinas en planteles escolares públicos ubicados principalmente en zonas indígenas rurales y urbano marginadas del territorio Estatal.

Dependencia General: E00 AREA DE OPERACION  
Dependencia Auxiliar: 311 Area de Servicios Nutricionales

**Estructura del Indicador**

Nombre del Indicador: PORCENTAJE DE ESCUELAS BENEFICIARIAS CON DESAYUNOS ESCOLARES  
Fórmula de Cálculo: (Escuelas beneficiarias del municipio con el programa de desayunos escolares/Total de escuelas de nivel escolar y preescolar del municipio) \*100

Interpretación: porcentaje de escuelas beneficiadas con desayunos escolares

Dimensión que atender: Eficiencia

Descripción del Factor de Comparación: Municipi

Ambito Geográfico: 63

Frecuencia de Medición: Semestral

Cobertura: Municipal

Línea Base:

**COMPORTAMIENTO DE LAS VARIABLES DURANTE EL TRIMESTRE 2**

Variables de Indicador	Unidad de Medida	Tipo Operación	Meta Anual	AVANCE TRIMESTRAL				AVANCE ACUMULADO			
				Programada	%	Alcanzada	%	Programada	%	Alcanzada	%
ESCUELAS BENEFICIARIAS DEL MUNICIPIO CON EL PROGRAMA DE DESAYUNOS ESCOLARES	TOMA DE PESO Y TALLA	SUMA	113.00	0.00	0.00	0.00	0.00	0.00	0.00	0.00	0.00
TOTAL DE ESCUELAS DE NIVEL ESCOLAR Y PREESCOLAR DEL MUNICIPIO	ESCUELA	SUMA	113.00	0.00	0.00	0.00	0.00	0.00	0.00	0.00	0.00

**COMPORTAMIENTO DEL INDICADOR**

**DESCRIPCIÓN DE LA META ANUAL**

Meta Anual	Trimestre				AVANCE ACUMULADO			
	Programada	Alcanzada	EF %	SEMAFORO	Programada	Alcanzada	EF %	SEMAFORO
0.00	0.00	0.00	0.00		0.00	0.00	0.00	

DESCRIPCIÓN DE RESULTADOS Y JUSTIFICACIÓN EN CASO DE VARIACIÓN SUPERIOR A + - 10 POR CIENTO RESPECTO A LO PROGRAMADO

**EVALUACIÓN DEL INDICADOR**

QUIEN ELABORA

ING CARLOS ADOLFO QUINTANA SERRANO



QUIEN REvisa

LIC. MARIA DEL CARMEN YANEZ PEREZ

Fecha de Elaboración: 12/07/2022

Página 8 de 30





PbRM-08b FICHA TÉCNICA DE SEGUIMIENTO DE INDICADORES 2022  
DE GESTIÓN O ESTRATÉGICOS



Plan o Desarrollo / Eje Transversal: PT01  
Tema de Desarrollo: PT0102  
Sub Tema de Desarrollo: PT0102  
Programa Presupuestario: 205060301  
Proyecto: 01

PILAR 1 SOCIAL MUNICIPIO SOCIALMENTE RESPONSABLE SOLIDARIO E INFLUYENTE  
ALIMENTACION Y NUTRICION PARA LAS FAMILIAS  
ALIMENTACION Y NUTRICION PARA LAS FAMILIAS  
SERVICIOS NUTRICIONALES  
DESAYUNOS ESCOLARES

Objetivo del Programa Presupuestario: Incluye acciones de los Sistemas Municipales DIF enfocadas a la mejora del estado de nutrición de los niños en edad preescolar y escolar que sean diagnosticados con desnutrición o en riesgo a través de la entrega de desayunos escolares fríos o raciones vespertinas en planteles escolares públicos ubicados principalmente en zonas indígenas rurales y urbano marginadas del territorio Estatal.

Dependencia General: E00 AREA DE OPERACION  
Dependencia Auxiliar: 311 Area de Servicios Nutricionales

**Estructura del Indicador**

Nombre del Indicador: PORCENTAJE DE ESCUELAS BENEFICIARIAS CON DESAYUNOS ESCOLARES

Fórmula de Cálculo:  $(\text{Escuelas beneficiarias del municipio con el programa de desayunos escolares} / \text{Total de escuelas de nivel escolar y preescolar del municipio}) * 100$

Interpretación: porcentaje de escuelas beneficiadas con desayunos escolares

Dimensión que atender: Eficiencia

Descripción del Factor de Comparación: Municipi

Ambito Geográfico: 63

Frecuencia de Medición: Semestral

Cobertura: Municipal

Línea Base:

**COMPORTAMIENTO DE LAS VARIABLES DURANTE EL TRIMESTRE 2**

Variables de Indicador	Unidad de Medida	Tipo Operación	Meta Anual	AVANCE TRIMESTRAL				AVANCE ACUMULADO			
				Programada	%	Alcanzada	%	Programada	%	Alcanzada	%
DESAYUNOS ESCOLARES ENTREGADOS A LA POBLACION INFANTIL DEL MUNICIPIO	DESAYUNO	SUMA	743,663.00	186,800.00	25.12	186,800.00	28.64	399,809.00	53.76	399,809.00	53.76
DESAYUNOS ESCOLARES PROGRAMADOS A ENTREGAR	DESAYUNO	SUMA	743,663.00	186,800.00	25.12	186,800.00	28.64	399,809.00	53.76	399,809.00	53.76

**COMPORTAMIENTO DEL INDICADOR**

**DESCRIPCIÓN DE LA META ANUAL**

Meta Anual	Trimestre				AVANCE ACUMULADO			
	Programada	Alcanzada	EF %	SEMAFORO	Programada	Alcanzada	EF %	SEMAFORO
743,663.00	186,800.00	186,800.00	100.00	VERDE	399,809.00	399,809.00	100.00	VERDE

DESCRIPCIÓN DE RESULTADOS Y JUSTIFICACIÓN EN CASO DE VARIACIÓN SUPERIOR A + - 10 POR CIENTO RESPECTO A LO PROGRAMADO

**EVALUACIÓN DEL INDICADOR**


QUIEN ELABORA

ING CARLOS ADOLFO QUINTANA SERRANO



QUIEN REvisa

LIC. MARIA DEL CARMEN YANEZ PEREZ



Fecha de Elaboración: 12/07/2022



PbRM-08b FICHA TÉCNICA DE SEGUIMIENTO DE INDICADORES 2022  
DE GESTIÓN O ESTRATÉGICOS



Plan o Desarrollo / Eje Transversal: PT01  
Tema de Desarrollo: PT0102  
Sub Tema de Desarrollo: PT0102  
Programa Presupuestario: 205060301  
Proyecto: 01

PILAR 1 SOCIAL MUNICIPIO SOCIALMENTE RESPONSABLE SOLIDARIO E INFLUYENTE  
ALIMENTACION Y NUTRICION PARA LAS FAMILIAS  
ALIMENTACION Y NUTRICION PARA LAS FAMILIAS  
SERVICIOS NUTRICIONALES  
DESAYUNOS ESCOLARES

Objetivo del Programa Presupuestario: Incluye acciones de los Sistemas Municipales DIF enfocadas a la mejora del estado de nutrición de los niños en edad preescolar y escolar que sean diagnosticados con desnutrición o en riesgo a través de la entrega de desayunos escolares fríos o raciones vespertinas en planteles escolares públicos ubicados principalmente en zonas indígenas rurales y urbano marginadas del territorio Estatal.

Dependencia General: E00 AREA DE OPERACION  
Dependencia Auxiliar: 311 Area de Servicios Nutricionales

**Estructura del Indicador**

Nombre del Indicador: TASA DE VARIACIÓN EN EL NÚMERO DE NIÑOS EN CONDICIONES DE DESNUTRICIÓN

Fórmula de Cálculo: ((Niños en condiciones de desnutrición en el año actual/ Niños en condiciones de desnutrición en el año anterior)-1) \*100

Interpretación: porcentaje de los menores escolares en grado de desnutricion

Dimensión que atender: eficiencia

Descripción del Factor de Comparación: año 2021

Ámbito Geográfico: 0

Frecuencia de Medición: Anual

Cobertura: Menores escolares en riesgo de desnutricion

Línea Base:

**COMPORTAMIENTO DE LAS VARIABLES DURANTE EL TRIMESTRE 2**

Variables de Indicador	Unidad de Medida	Tipo Operación	Meta Anual	AVANCE TRIMESTRAL				AVANCE ACUMULADO			
				Programada	%	Alcanzada	%	Programada	%	Alcanzada	%
NIÑOS EN CONDICIONES DE DESNUTRICIÓN EN EL AÑO ACTUAL	niño/niña	maxima	3,737.00	3,737.00	100	3,737.00	100.00	3,737.00	100	3,737.00	100
NIÑOS EN CONDICIONES DE DESNUTRICIÓN EN EL AÑO ANTERIOR	niño/niña	maxima	3,797.00	3,737.00	100	3,737.00	100.00	3,737.00	100	3,737.00	100

**COMPORTAMIENTO DEL INDICADOR**

**DESCRIPCIÓN DE LA META ANUAL**


Meta Anual	Trimestre				AVANCE ACUMULADO			
	Programada	Alcanzada	EF.%	SEMAFORO	Programada	Alcanzada	EF.%	SEMAFORO
3,737.00	3,737.00	3,737.00	100.00	VERDE	3,737.00	3,737.00	100.00	VERDE

DESCRIPCIÓN DE RESULTADOS Y JUSTIFICACIÓN EN CASO DE VARIACIÓN SUPERIOR A + - 10 POR CIENTO RESPECTO A LO PROGRAMADO

**EVALUACIÓN DEL INDICADOR**

QUIEN ELABORA

ING CARLOS ADOLFO QUINTANA  
SERRANO



QUIEN REVISÓ

LIC. MARIA DEL CARMEN YANEZ PÉREZ

Fecha de Elaboración: 12/07/2022

Página 10 de 30



PbRM-08b FICHA TÉCNICA DE SEGUIMIENTO DE INDICADORES 2022  
DE GESTIÓN O ESTRATÉGICOS



Plan o Desarrollo / Eje Transversal: PT01  
Tema de Desarrollo: PT0102  
Sub Tema de Desarrollo: PT0102  
Programa Presupuestario: 205060301  
Proyecto: 01

PILAR 1 SOCIAL MUNICIPIO SOCIALMENTE RESPONSABLE SOLIDARIO E INFLUYENTE  
ALIMENTACION Y NUTRICION PARA LAS FAMILIAS  
ALIMENTACION Y NUTRICION PARA LAS FAMILIAS  
SERVICIOS NUTRICIONALES  
DESAYUNOS ESCOLARES

Objetivo del Programa Presupuestario: Incluye acciones de los Sistemas Municipales DIF enfocadas a la mejora del estado de nutrición de los niños en edad preescolar y escolar que sean diagnosticados con desnutrición o en riesgo a través de la entrega de desayunos escolares fríos o raciones vespertinas en planteles escolares públicos ubicados principalmente en zonas indígenas rurales y urbano marginadas del territorio Estatal.

Dependencia General: E00 AREA DE OPERACION  
Dependencia Auxiliar: 311 Area de Servicios Nutricionales

**Estructura del Indicador**

Nombre del Indicador: PORCENTAJE DE POBLACIÓN INFANTIL BENEFICIADA CON PROGRAMAS ALIMENTARIOS

Fórmula de Cálculo: (Población infantil beneficiada con programas alimentarios/Total de la población infantil municipal) \*100

Interpretación: porcentaje de menores escolares beneficiados en el programa de desayunos escolares fríos

Dimensión que atender: eficacia

Descripción del Factor de Comparación: año 2021

Ámbito Geográfico: 0

Frecuencia de Medición: Anual

Cobertura: Niñas y niños de Escuelas Públicas del Estado de México (preescolar y escolar) en riesgo de desnutrición

Línea Base:

**COMPORTAMIENTO DE LAS VARIABLES DURANTE EL TRIMESTRE 2**

Variables de Indicador	Unidad de Medida	Tipo Operación	Meta Anual	AVANCE TRIMESTRAL				AVANCE ACUMULADO			
				Programada	%	Alcanzada	%	Programada	%	Alcanzada	%
POBLACIÓN INFANTIL BENEFICIADA CON PROGRAMAS ALIMENTARIOS	niña/niño	maxima	3,737.00	3,737.00	100.00	3,736.00	99.97	3,737.00	100	3,736.00	99.97
TOTAL DE LA POBLACIÓN INFANTIL MUNICIPAL	niña/niño	maxima	3,737.00	3,737.00	100.00	3,736.00	99.97	3,737.00	100	3,736.00	99.97

**COMPORTAMIENTO DEL INDICADOR**

**DESCRIPCIÓN DE LA META ANUAL**

Meta Anual	Trimestre				AVANCE ACUMULADO			
	Programada	Alcanzada	EF %	SEMAFORO	Programada	Alcanzada	EF %	SEMAFORO
3,737.00	3,737.00	3,736.00	99.97	VERDE	3,737.00	3,736.00	99.97	VERDE

DESCRIPCIÓN DE RESULTADOS Y JUSTIFICACIÓN EN CASO DE VARIACIÓN SUPERIOR A + - 10 POR CIENTO RESPECTO A LO PROGRAMADO

**EVALUACIÓN DEL INDICADOR**

QUIEN ELABORA

ING CARLOS ADOLFO QUINTANA  
SERRANO



QUIEN REVISÓ

LIC. MARIA DEL CARMEN YAÑEZ PEREZ

Fecha de Elaboración: 12/07/2022

Página 11 de 30





PbRM-08b FICHA TÉCNICA DE SEGUIMIENTO DE INDICADORES 2022  
DE GESTIÓN O ESTRATÉGICOS



Plan o Desarrollo / Eje Transversal: PT01  
Tema de Desarrollo: PT0102  
Sub Tema de Desarrollo: PT0102  
Programa Presupuestario: 205060301  
Proyecto: 02

PILAR 1 SOCIAL MUNICIPIO SOCIALMENTE RESPONSABLE SOLIDARIO E INFLUYENTE  
PILAR 1 SOCIAL MUNICIPIO SOCIALMENTE RESPONSABLE SOLIDARIO E INFLUYENTE  
ALIMENTACION Y NUTRICION PARA LAS FAMILIAS  
ASISTENCIA ALIMENTARIA A MENORES  
DESAYUNOS ESCOLARES COMUNITARIOS

Objetivo del Programa Presupuestario: Comprende actividades de distribución de paquetes de insumos alimentarios en centros escolares públicos de educación básica beneficiados para que durante los días hábiles del ciclo escolar los padres de familia preparen el desayuno caliente a los menores.

Dependencia General: E00 AREA DE OPERACION  
Dependencia Auxiliar: 311 Area de Servicios Nutricionales

**Estructura del Indicador**

Nombre del Indicador: PORCENTAJE DE INSPECCIONES FÍSICAS DE LA ENTREGA DE LOS DESAYUNOS ESCOLARES

Fórmula de Cálculo:  $(\text{Inspecciones físicas de la entrega de los desayunos escolares realizadas} / \text{Inspecciones físicas de la entrega de los desayunos escolares programadas}) * 100$

Interpretación: PORCENTAJE DE LAS INSPECCIONES REALIZADAS A LAS ESCUELAS BENEFICIADAS ON EL PROGRAMA DESAYUNOS ESCOLAR COMUNITARIO

Dimensión que atender: EFICACIA

Descripción del Factor de Comparación: AÑO 2021

Ambito Geográfico: 0

Frecuencia de Medición: Mensual

Cobertura: ESCUELAS PUBLICAS DEL ESTADO DE MEXICO (PREESCOLAR Y PRIMARIA)

Linea Base:

**COMPORTAMIENTO DE LAS VARIABLES DURANTE EL TRIMESTRE 2**

Variables de Indicador	Unidad de Medida	Tipo Operación	Meta Anual	AVANCE TRIMESTRAL				AVANCE ACUMULADO			
				Programada	%	Alcanzada	%	Programada	%	Alcanzada	%
ESCUELAS BENEFICIARIAS DEL MUNICIPIO CON EL PROGRAMA DE DESAYUNOS ESCOLARES	INSPECCION	SUMA	247.00	66.00	26.72	66.00	26.72	132.00	53.44	132.00	53.44
TOTAL DE ESCUELAS DE NIVEL ESCOLAR Y PREESCOLAR DEL MUNICIPIO	INSPECCION	SUMA	247.00	66.00	26.72	66.00	26.72	132.00	53.44	132.00	53.44

**COMPORTAMIENTO DEL INDICADOR**

**DESCRIPCIÓN DE LA META ANUAL**

Meta Anual	AVANCE TRIMESTRAL				AVANCE ACUMULADO			
	Programada	Alcanzada	EF %	SEMAFORO	Programada	Alcanzada	EF %	SEMAFORO
247.00	66.00	66.00	100.00	VERDE	132.00	132.00	100.00	VERDE

DESCRIPCIÓN DE RESULTADOS Y JUSTIFICACIÓN EN CASO DE VARIACIÓN SUPERIOR A + - 10 POR CIENTO RESPECTO A LO PROGRAMADO

**EVALUACIÓN DEL INDICADOR**

QUIEN ELABORA

ING CARLOS ABOLFO QUINTANA SERRANO

DIRECCION



QUIEN REvisa

LIC. MARIA DEL CARMEN YANEZ PEREZ

Fecha de Elaboración: 12/07/2022

Página 12 de 30



Plan o Desarrollo / Eje Transversal: PT01      PILAR 1 SOCIAL MUNICIPIO SOCIALMENTE RESPONSABLE SOLIDARIO E INFLUYENTE  
 Tema de Desarrollo: PT0102      PILAR 1 SOCIAL MUNICIPIO SOCIALMENTE RESPONSABLE SOLIDARIO E INFLUYENTE  
 Sub Tema de Desarrollo: PT0102      ALIMENTACION Y NUTRICION PARA LAS FAMILIAS  
 Programa Presupuestario: 205060301      ASISTENCIA ALIMENTARIA A MENORES  
 Proyecto: 02      DESAYUNOS ESCOLARES COMUNITARIOS  
 Objetivo del Programa Presupuestario: Comprende actividades de distribución de paquetes de insumos alimentarios en centros escolares públicos de educación básica beneficiados para que durante los días hábiles del ciclo escolar los padres de familia preparen el desayuno caliente a los menores.  
 Dependencia General: E00      AREA DE OPERACION  
 Dependencia Auxiliar: 311      Area de Servicios Nutricionales

**Estructura del Indicador**

Nombre del Indicador: PORCENTAJE DE INSPECCIONES FÍSICAS DE LA ENTREGA DE LOS DESAYUNOS ESCOLARES  
 Fórmula de Cálculo: (Escuelas beneficiarias del municipio con el programa de desayunos escolares/Total de escuelas de nivel escolar y preescolar del municipio) \*100

Interpretación: porcentaje de escuelas beneficiadas con el programa desayuno escolar comunitario

Dimesión que atender: eficacia

Descripción del Factor de Comparación: año 2021

Ambito Geográfico: 0

Frecuencia de Medición: Semestral

Cobertura: Escuela Publicas del Estado de Mexico (Preescolar y primaria)

Linea Base:

**COMPORTAMIENTO DE LAS VARIABLES DURANTE EL TRIMESTRE 2**

Variables de Indicador	Unidad de Medida	Tipo Operación	Meta Anual	AVANCE TRIMESTRAL				AVANCE ACUMULADO			
				Programada	%	Alcanzada	%	Programada	%	Alcanzada	%
ESCUELAS BENEFICIARIAS DEL MUNICIPIO CON EL PROGRAMA DE DESAYUNOS ESCOLARES	ESCUELA	MAXIMA	22.00	22.00	100	22.00	100	22.00	100	22.00	100
TOTAL DE ESCUELAS DE NIVEL ESCOLAR Y PREESCOLAR DEL MUNICIPIO	ESCUELA	MAXIMA	22.00	22.00	100	22.00	100	22.00	100	22.00	100

**COMPORTAMIENTO DEL INDICADOR  
DESCRIPCIÓN DE LA META ANUAL**

Meta Anual	AVANCE TRIMESTRAL				AVANCE ACUMULADO			
	Programada	Alcanzada	EF. %	SEMAFORO	Programada	Alcanzada	EF. %	SEMAFORO
22.00	22.00	22.00	100.00	VERDE	22.00	22.00	100.00	VERDE

DESCRIPCIÓN DE RESULTADOS Y JUSTIFICACIÓN EN CASO DE VARIACIÓN SUPERIOR A + - 10 POR CIENTO RESPECTO A LO PROGRAMADO

**EVALUACIÓN DEL INDICADOR**


QUIEN ELABORA

ING CARLOS ADOLFO QUINTANA SERRANO



QUIEN REvisa

LIC. MARIA DEL CARMEN YANEZ PEREZ



Fecha de Elaboración: 12/07/2022

Página: 13 de 30



PbRM-08b FICHA TÉCNICA DE SEGUIMIENTO DE INDICADORES 2022  
DE GESTIÓN O ESTRATÉGICOS



Plan o Desarrollo / Eje Transversal: PT01      PILAR 1 SOCIAL MUNICIPIO SOCIALMENTE RESPONSABLE SOLIDARIO E INFLUYENTE  
 Tema de Desarrollo: PT0102      PILAR 1 SOCIAL MUNICIPIO SOCIALMENTE RESPONSABLE SOLIDARIO E INFLUYENTE  
 Sub Tema de Desarrollo: PT0102      ALIMENTACION Y NUTRICION PARA LAS FAMILIAS  
 Programa Presupuestario: 205060301      ASISTENCIA ALIMENTARIA A MENORES  
 Proyecto: 02      DESAYUNOS ESCOLARES COMUNITARIOS  
 Objetivo del Programa Presupuestario: Comprende actividades de distribución de paquetes de insumos alimentarios en centros escolares públicos de educación básica beneficiados para que durante los días hábiles del ciclo escolar los padres de familia preparen el desayuno caliente a los menores.  
 Dependencia General: E00      AREA DE OPERACION  
 Dependencia Auxiliar: 311      Area de Servicios Nutricionales

**Estructura del Indicador**

Nombre del Indicador: PORCENTAJE DE INSPECCIONES FISICAS DE LA ENTREGA DE LOS DESAYUNOS ESCOLARES  
 Fórmula de Cálculo: (Escuelas beneficiarias del municipio con el programa de desayunos escolares/Total de escuelas de nivel escolar y preescolar del municipio) \*100  
 Interpretación: porcentaje de escuelas beneficiadas con el programa desayuno escolar comunitario

Dimesión que atender: eficacia

Descripción del Factor de Comparación: año 2021

Ambito Geográfico: 0

Frecuencia de Medición: Semestral

**Estructura del Indicador**

Nombre del Indicador: PORCENTAJE DE RACIONES ALIMENTARIAS ENTREGADAS  
 Fórmula de Cálculo: (Desayunos escolares distribuidos/Desayunos escolares programados a entregar) \*100  
 Interpretación: PORCENTAJE DE LA ENTREGA DE UNA RACIONALIMENTARIA CALIENTE A CADA BENEFICIARIO DEL PROGRAMA

Dimesión que atender: EFICACIA

Descripción del Factor de Comparación:

Ambito Geográfico: 0

Frecuencia de Medición: Trimestral

Cobertura: ESCUELA PUBLICAS DEL ESTADO DE MEXICO DEL MUNICIPIO DE ACULCO (PREESCOLAR Y PRIMARIAS)

Línea Base:

**COMPORTAMIENTO DE LAS VARIABLES DURANTE EL TRIMESTRE 2**

Variables de Indicador	Unidad de Medida	Tipo Operación	Meta Anual	AVANCE TRIMESTRAL				AVANCE ACUMULADO			
				Programada	%	Alcanzada	%	Programada	%	Alcanzada	%
DESAYUNOS ESCOLARES ENTREGADOS A LA POBLACION INFANTE DEL MUNICIPIO	NINA/NINO	MAXIMA	2,125.00	2,125.00	100	2,125.00	100	2,125.00	100	2,125.00	100
DESAYUNOS ESCOLARES PROGRAMADOS A ENTREGAR	NINO/NINA	MAXIMA	2,125.00	2,125.00	100	2,125.00	100	2,125.00	100	2,125.00	100

**COMPORTAMIENTO DEL INDICADOR**

Meta Anual	Trimestre				AVANCE ACUMULADO			
	Programada	Alcanzada	EF %	SEMAFORO	Programada	Alcanzada	EF %	SEMAFORO
2,125.00	2,125.00	2,125.00	100.00	VERDE	2,125.00	2,125.00	100.00	VERDE

DESCRIPCIÓN DE RESULTADOS Y JUSTIFICACIÓN EN CASO DE VARIACIÓN SUPERIOR A + - 10 POR CIENTO RESPECTO A LO PROGRAMADO

**EVALUACIÓN DEL INDICADOR**

QUIEN ELABORA  
 ING CARLOS ADOLFO QUINTANA SERRANO

QUIEN REVISÓ  
 LIC. MARIA DEL CARMEN YANEZ PEREZ



PbRM-08b FICHA TÉCNICA DE SEGUIMIENTO DE INDICADORES 2022  
DE GESTIÓN O ESTRATÉGICOS



Plan o Desarrollo / Eje Transversal: PT01  
Tema de Desarrollo: PT0102  
Sub Tema de Desarrollo: PT0102  
Programa Presupuestario: 205060301  
Proyecto: 02

PILAR 1 SOCIAL MUNICIPIO SOCIALMENTE RESPONSABLE SOLIDARIO E INFLUYENTE  
PILAR 1 SOCIAL MUNICIPIO SOCIALMENTE RESPONSABLE SOLIDARIO E INFLUYENTE  
ALIMENTACION Y NUTRICION PARA LAS FAMILIAS  
ASISTENCIA ALIMENTARIA A MENORES  
DESAYUNOS ESCOLARES COMUNITARIOS

Objetivo del Programa Presupuestario: Comprende actividades de distribución de paquetes de insumos alimentarios en centros escolares públicos de educación básica beneficiados para que durante los días hábiles del ciclo escolar los padres de familia preparen el desayuno caliente a los menores.

Dependencia General: E00 AREA DE OPERACION  
Dependencia Auxiliar: 311 Area de Servicios Nutricionales

**Estructura del Indicador**

Nombre del Indicador: TASA DE VARIACIÓN EN EL NÚMERO DE NIÑOS EN CONDICIONES DE DESNUTRICIÓN

Fórmula de Cálculo: ((Niños en condiciones de desnutrición en el año actual/ Niños en condiciones de desnutrición en el año anterior)-1) \*100

Interpretación: PORCENTAJE DE NIÑAS Y NIÑOS ES DESNUTRICION ESCOLAR

Dimensión que atender: EFICACIA

Descripción del Factor de Comparación: AÑO 2021

Ambito Geográfico: 0

Frecuencia de Medición: Anual

Cobertura: ESCUELAS PUBLICAS DELE ESTADO DE MEXICO MUNICIPIO DE ACULCO

Línea Base:

**COMPORTAMIENTO DE LAS VARIABLES DURANTE EL TRIMESTRE 2**

Variables de Indicador	Unidad de Medida	Tipo Operación	Meta Anual	AVANCE TRIMESTRAL				AVANCE ACUMULADO			
				Programada	%	Alcanzada	%	Programada	%	Alcanzada	%
NIÑOS EN CONDICIONES DE DESNUTRICIÓN EN EL AÑO ACTUAL	NINO/NINA	MAXIMA	2,125.00	2,125.00	100	2,125.00	100	2,125.00	100	2,125.00	100
NIÑOS EN CONDICIONES DE DESNUTRICIÓN EN EL AÑO ANTERIOR	NINA/NINO	MAXIMA	2,125.00	2,125.00	100	2,125.00	100	2,125.00	100	2,125.00	100

**COMPORTAMIENTO DEL INDICADOR**

**DESCRIPCIÓN DE LA META ANUAL**

Meta Anual	Trimestre				Trimestre			
	AVANCE TRIMESTRAL				AVANCE ACUMULADO			
	Programada	Alcanzada	EF %	SEMAFORO	Programada	Alcanzada	EF %	SEMAFORO
2,125.00	2,125.00	2,125.00	100.00	VERDE	2,125.00	2,125.00	100.00	VERDE

DESCRIPCIÓN DE RESULTADOS Y JUSTIFICACIÓN EN CASO DE VARIACIÓN SUPERIOR A + - 10 POR CIENTO RESPECTO A LO PROGRAMADO

**EVALUACIÓN DEL INDICADOR**

QUIEN ELABORA

ING CARLOS ADOLEO QUINTANA  
SERRANO




QUIEN REvisa

LIC. MARIA DEL CARMEN YANEZ PEREZ

Fecha de Elaboración: 12/07/2022

Página 15 de 30





Plan o Desarrollo / Eje Transversal: PT01  
Tema de Desarrollo: PT0106  
Sub Tema de Desarrollo: PT0106  
Programa Presupuestario: 206080401

PILAR 1 SOCIAL MUNICIPIO SOCIALMENTE RESPONSABLE SOLIDARIO E INFLUYENTE  
DESARROLLO HUMANO INCLUYENTE SIN DISCRIMINACION Y LIBRE DE VIOLENCIA  
DESARROLLO HUMANO INCLUYENTE SIN DISCRIMINACION Y LIBRE DE VIOLENCIA  
PREVENCIÓN Y BIENESTAR FAMILIAR  
ATENCIÓN A VÍCTIMAS POR MALTRATO Y ABUSO

Objetivo del Programa Presupuestario: Incluye las acciones para brindar atención integral a menores personas con discapacidad adultos mayores mujeres y hombres que hayan sido víctimas y/o generadores de maltrato así como a sus familias a través de un grupo de profesionales en el área médica psicológica jurídica y social.

Dependencia General: E00 AREA DE OPERACION  
Dependencia Auxiliar: 312 Area de Servicios Jurídicos

**Estructura del Indicador**

Nombre del Indicador: PORCENTAJE DE SERVICIOS MÉDICOS, PSICOLÓGICOS, JURÍDICOS A FAMILIAS EN SITUACIÓN DE VULNERABILIDAD BRINDADOS

Fórmula de Cálculo: (Número de pláticas y/o talleres dirigidos a familias vulnerables realizados/Total de pláticas y/o talleres dirigidos a familias vulnerables programados) \*100

Interpretación: porcentaje de pláticas

Dimensión que atender: eficacia

Descripción del Factor de Comparación: año 2021

Ambito Geográfico: 0

Frecuencia de Medición: Trimestral

Cobertura: POBLACION QUE LO REQUIERA

Línea Base:

**COMPORTAMIENTO DE LAS VARIABLES DURANTE EL TRIMESTRE 2**

Variables de Indicador	Unidad de Medida	Tipo Operación	Meta Anual	AVANCE TRIMESTRAL				AVANCE ACUMULADO			
				Programada	%	Alcanzada	%	Programada	%	Alcanzada	%
NÚMERO DE SERVICIOS MÉDICOS, PSICOLÓGICOS, JURÍDICOS A FAMILIAS EN SITUACIÓN DE VULNERABILIDAD BRINDADOS	PLATICA	SUMA	7.00	3.00	42.86	4.00	57.14	5.00	71.43	6.00	85.71
NÚMERO DE SERVICIOS MÉDICOS, PSICOLÓGICOS, JURÍDICOS A FAMILIAS EN SITUACIÓN DE VULNERABILIDAD PROGRAMADOS	PLATICA	SUMA	7.00	3.00	42.86	4.00	57.14	5.00	71.43	6.00	85.71

**COMPORTAMIENTO DEL INDICADOR**

**DESCRIPCIÓN DE LA META ANUAL**

Meta Anual	AVANCE TRIMESTRAL				AVANCE ACUMULADO			
	Programada	Alcanzada	EF.%	SEMAFORO	Programada	Alcanzada	EF.%	SEMAFORO
7.00	3.00	4.00	133.33	ROJO	5.00	6.00	120.00	ROJO

DESCRIPCIÓN DE RESULTADOS Y JUSTIFICACIÓN EN CASO DE VARIACIÓN SUPERIOR A + - 10 POR CIENTO RESPECTO A LO PROGRAMADO

**EVALUACIÓN DEL INDICADOR**

Para este 2do trimestre se supuero lo programado derivado del aumento en la atención de asesorías jurídicas en materia de lo familiar

QUIEN ELABORA

ING CARLOS ADOLFO QUINTANA SERRANO



QUIEN REvisa

LIC. MARIA DEL CARMEN YANEZ PEREZ



Fecha de Elaboración: 12/07/2022

Página 16 de 30





PbRM-08b FICHA TÉCNICA DE SEGUIMIENTO DE INDICADORES 2022  
DE GESTIÓN O ESTRATÉGICOS



Plan o Desarrollo / Eje Transversal: PT01  
Tema de Desarrollo: PT0106  
Sub Tema de Desarrollo: PT0106  
Programa Presupuestario: 206080401  
Proyecto: 02

PILAR 1 SOCIAL MUNICIPIO SOCIALMENTE RESPONSABLE SOLIDARIO E INFLUYENTE  
DESARROLLO HUMANO INCLUYENTE SIN DISCRIMINACION Y LIBRE DE VIOLENCIA  
DESARROLLO HUMANO INCLUYENTE SIN DISCRIMINACION Y LIBRE DE VIOLENCIA  
PREVENCION Y BIENESTAR FAMILIAR  
ATENCION A VICTIMAS POR MALTRATO Y ABUSO

Objetivo del Programa Presupuestario: Incluye las acciones para brindar atención integral a menores personas con discapacidad adultos mayores mujeres y hombres que hayan sido víctimas y/o generadores de maltrato así como a sus familias a través de un grupo de profesionales en el área médica psicológica jurídica y social.

Dependencia General: E00 AREA DE OPERACION  
Dependencia Auxiliar: 312 Area de Servicios Juridicos

**Estructura del Indicador**

Nombre del Indicador: TASA DE VARIACIÓN EN EL NÚMERO DE FAMILIAS VULNERABLES ATENDIDAS CON PROGRAMAS DE ASISTENCIA SOCIAL  
Fórmula de Cálculo:  $((\text{Familias vulnerables atendidas a través de programas de asistencia social en el año actual} / \text{Familias vulnerables atendidas a través de programas de asistencia social el año anterior}) - 1) * 100$   
Interpretación: PORCENTAJE DE FAMILIAS ATENDIDAS  
Dimensión que atender: EFICACIA

Descripción del Factor de Comparación: AÑO 2021

Ambito Geográfico: 0

Frecuencia de Medición: Anual

Cobertura: TODA LA POBLACION QUE LO REQUIERA

Línea Base:

**COMPORTAMIENTO DE LAS VARIABLES DURANTE EL TRIMESTRE 2**

Variables de Indicador	Unidad de Medida	Tipo Operación	Meta Anual	AVANCE TRIMESTRAL				AVANCE ACUMULADO			
				Programada	%	Alcanzada	%	Programada	%	Alcanzada	%
FAMILIAS VULNERABLES ATENDIDAS A TRAVES DE PROGRAMAS DE ASISTENCIA SOCIAL EN EL AÑO ACTUAL	REPORTE	SUMA	48.00	15.00	31.25	14.00	29.17	25.00	52.08	20.00	41.67
FAMILIAS VULNERABLES ATENDIDAS A TRAVES DE PROGRAMAS DE ASISTENCIA SOCIAL EL AÑO ANTERIOR	REPORTE	SUMA	48.00	15.00	31.25	14.00	29.17	25.00	52.08	20.00	41.67

**COMPORTAMIENTO DEL INDICADOR**

**DESCRIPCIÓN DE LA META ANUAL**

Meta Anual	Trimestre				AVANCE ACUMULADO			
	Programada	Alcanzada	EF. %	SEMAFORO	Programada	Alcanzada	EF. %	SEMAFORO
48.00	15.00	14.00	93.33	VERDE	25.00	20.00	80.00	VERDE

DESCRIPCIÓN DE RESULTADOS Y JUSTIFICACIÓN EN CASO DE VARIACIÓN SUPERIOR A + - 10 POR CIENTO RESPECTO A LO PROGRAMADO

**EVALUACIÓN DEL INDICADOR**


QUIEN ELABORA

ING CARLOS ADOLFO QUINTANA SERRANO



QUIEN REVISÓ

LIC. MARIA DEL CARMEN YANEZ PEREZ



Fecha de Elaboración: 12/07/2022

Página 17 de 30



PbRM-08b FICHA TÉCNICA DE SEGUIMIENTO DE INDICADORES 2022  
DE GESTIÓN O ESTRATÉGICOS



Plan o Desarrollo / Eje Transversal: PT01  
Tema de Desarrollo: PT0106  
Sub Tema de Desarrollo: PT0106  
Programa Presupuestario: 206080401  
Proyecto: 03

PILAR 1 SOCIAL MUNICIPIO SOCIALMENTE RESPONSABLE SOLIDARIO E INFLUYENTE  
DESARROLLO HUMANO INCLUYENTE SIN DISCRIMINACION Y LIBRE DE VIOLENCIA  
DESARROLLO HUMANO INCLUYENTE SIN DISCRIMINACION Y LIBRE DE VIOLENCIA  
PREVENCIÓN Y BIENESTAR FAMILIA  
SERVICIOS JURÍDICOS ASISTENCIALES A LA FAMILIA

Objetivo del Programa Presupuestario: Contiene las acciones relacionadas con la orientación y asesoría jurídica a hombres y mujeres en situación de vulnerabilidad en donde no se vean comprometidos de manera directa o indirecta los derechos de niñas niños y adolescentes y/o adultos mayores; a fin de salvaguardar sus derechos y garantizar una sana convivencia al interior del núcleo familiar.

Dependencia General: E00 AREA DE OPERACION  
Dependencia Auxiliar: 312 Area de Servicios Jurídicos

**Estructura del Indicador**

Nombre del Indicador: PORCENTAJE DE CONSULTAS MÉDICAS OTORGADAS

Fórmula de Cálculo: (Número de asesorías jurídicas otorgadas/Total de asesorías jurídicas Programadas) \*100

Interpretación: PORCENTAJE DE ASESORIAS AOTORGADAS

Dimensión que atender: EFICACIA

Descripción del Factor de Comparación: AÑO 2021

Ambito Geográfico: 0

Frecuencia de Medición: Trimestral

Cobertura: POBLACION CON ALGUN PROBLEMA FAMILIAR

Línea Base:

**COMPORTAMIENTO DE LAS VARIABLES DURANTE EL TRIMESTRE 2**

Variables de Indicador	Unidad de Medida	Tipo Operación	Meta Anual	AVANCE TRIMESTRAL				AVANCE ACUMULADO			
				Programada	%	Alcanzada	%	Programada	%	Alcanzada	%
CONSULTAS MEDICAS OTORGADAS	ASESORIA	SUMA	800.00	210.00	26.25	289.00	36.13	410.00	51.25	438.00	54.75
CONSULTAS MEDICAS PROGRAMADAS	ASESORIA	SUMA	800.00	210.00	26.25	289.00	36.13	410.00	51.25	438.00	54.75

**COMPORTAMIENTO DEL INDICADOR**

**DESCRIPCIÓN DE LA META ANUAL**

Meta Anual	AVANCE TRIMESTRAL				AVANCE ACUMULADO			
	Programada	Alcanzada	EF %	SEMAFORO	Programada	Alcanzada	EF %	SEMAFORO
800.00	210.00	289.00	137.62	AMARILLO	410.00	438.00	106.83	AMARILLO


DESCRIPCIÓN DE RESULTADOS Y JUSTIFICACIÓN EN CASO DE VARIACIÓN SUPERIOR A + - 10 POR CIENTO RESPECTO A LO PROGRAMADO

**EVALUACIÓN DEL INDICADOR**

ESTE INDICADOR SUPERO LA META DERIVADO QUE ES UNA ATENCION QUE DEPENDE DE LA DEMANDA DEL SERVICIO POR PARTE DE LA CIUDADANIA

QUIEN ELABORA

ING CARLOS ADOLFO QUINTANA  
SERRANO



QUIEN REVISÓ

LIC. MARIA DEL CARMEN VANEZ PEREZ

Fecha de Elaboración: 12/07/2022

Página 18 de 30



PbRM-08b FICHA TÉCNICA DE SEGUIMIENTO DE INDICADORES 2022 DE GESTIÓN O ESTRATÉGICOS



Plan o Desarrollo / Eje Transversal: PT01  
 Tema de Desarrollo: PT0102  
 Sub Tema de Desarrollo: PT0102  
 Programa Presupuestario: 206050101  
 Proyecto: 05

PILAR 1 SOCIAL MUNICIPIO SOCIALMENTE RESPONSABLE SOLIDARIO E INFLUYENTE  
 PILAR 1 SOCIAL MUNICIPIO SOCIALMENTE RESPONSABLE SOLIDARIO E INFLUYENTE  
 ALIMENTACION Y NUTRICION PARA LAS FAMILIAS  
 ALIMENTACION Y NUTRICION PARA LAS FAMILIAS  
 HUERTOS FAMILIARES

Objetivo del Programa Presupuestario: Incluye las acciones de capacitación hortoflorícola y de proyectos productivos autosustentables mediante la entrega de insumos para el establecimiento de huertos familiares comunitarios y/o proyectos productivos sustentables que genere la producción de alimentos para el autoconsumo y/o comercialización dando prioridad a las comunidades de alta y muy alta marginación en el territorio estatal.

Dependencia General: E00 AREA DE OPERACION  
 Dependencia Auxiliar: 313 Area de Desarrollo Comunitario

**Estructura del Indicador**

Nombre del Indicador: PORCENTAJE DE POBLACIÓN BENEFICIADA DE APOYOS ALIMENTARIOS

Fórmula de Cálculo: (Apoyo alimentarios obtenidos/ Apoyo alimentarios gestionados) \*100

Interpretación: PORCENTAJE DE APOYOS ALIMETARIOS PARA LOS HUERTOS FAMILIARES (SEMILLAS HORTADIF)

Dimesión que atender: EICAIA

Descripción del Factor de Comparación: AÑO 2021

Ámbito Geográfico: 0

Frecuencia de Medición: Trimestral

Cobertura: MUNICIPIO DE ACULCO

Línea Base:

**COMPORTAMIENTO DE LAS VARIABLES DURANTE EL TRIMESTRE 2**

Variables de Indicador	Unidad de Medida	Tipo Operación	Meta Anual	AVANCE TRIMESTRAL				AVANCE ACUMULADO			
				Programada	%	Alcanzada	%	Programada	%	Alcanzada	%
POBLACION BENEFICIADA DE APOYOS ALIMENTARIOS	APOYO	SUMA	100.00	30.00	30.00	30.00	30.00	50.00	50.00	50.00	50.00
POBLACION PROGRAMADA POR BENEFICIAR	APOYO	SUMA	100.00	30.00	30.00	30.00	30.00	50.00	50.00	50.00	50.00

**COMPORTAMIENTO DEL INDICADOR**

**DESCRIPCION DE LA META ANUAL**

Meta Anual	Trimestre				AVANCE ACUMULADO			
	Programada	Alcanzada	EF %	SEMAFORO	Programada	Alcanzada	EF %	SEMAFORO
100.00	30.00	30.00	100.00	verde	50.00	50.00	100.00	verde

DESCRIPCION DE RESULTADOS Y JUSTIFICACION EN CASO DE VARIACION SUPERIOR A + - 10 POR CIENTO RESPECTO A LO PROGRAMADO

**EVALUACION DEL INDICADOR**

QUIEN ELABORA

ING CARLOS ADOLFO QUINTANA SERRANO



QUIEN REvisa

LIC. MARIA DEL CARMEN YANEZ PEREZ



Fecha de Elaboración: 12/07/2022

Página 19 de 30



PbRM-08b FICHA TÉCNICA DE SEGUIMIENTO DE INDICADORES 2022  
DE GESTIÓN O ESTRATÉGICOS



Plan o Desarrollo / Eje Transversal: PT01  
Tema de Desarrollo: PT0102  
Sub Tema de Desarrollo: PT0102  
Programa Presupuestario: 206050101  
Proyecto: 05

PILAR 1 SOCIAL MUNICIPIO SOCIALMENTE RESPONSABLE SOLIDARIO E INFLUYENTE  
PILAR 1 SOCIAL MUNICIPIO SOCIALMENTE RESPONSABLE SOLIDARIO E INFLUYENTE  
ALIMENTACION Y NUTRICION PARA LAS FAMILIAS  
ALIMENTACION Y NUTRICION PARA LAS FAMILIAS  
HUERTOS FAMILIARES

Objetivo del Programa Presupuestario: Incluye las acciones de capacitación hortoflorícola y de proyectos productivos autosustentables mediante la entrega de insumos para el establecimiento de huertos familiares comunitarios y/o proyectos productivos sustentables que genere la producción de alimentos para el autoconsumo y/o comercialización dando prioridad a las comunidades de alta y muy alta marginación en el territorio estatal.

Dependencia General: E00 AREA DE OPERACION  
Dependencia Auxiliar: 313 Area de Desarrollo Comunitario

**Estructura del Indicador**

Nombre del Indicador: PORCENTAJE DE POBLACIÓN VULNERABLE BENEFICIADA CON ESTUDIOS Y ORIENTACIONES NUTRICIONALES

Fórmula de Cálculo: (Estudios y orientaciones nutricionales proporcionados/ Estudios y orientaciones nutricionales programados) \* 100

Interpretación: PORCENTAJE DE PLATICAS Y ORIENTACIONES NUTRICINALES EN DIFERENTES COMUNIDADES

Dimensión que atender: EFICACIA

Descripción del Factor de Comparación:

Ambito Geográfico: 0

Frecuencia de Medición: Anual

Cobertura: TODA LA POBLACION

Línea Base:

**COMPORTAMIENTO DE LAS VARIABLES DURANTE EL TRIMESTRE 2**

Variables de Indicador	Unidad de Medida	Tipo Operación	Meta Anual	AVANCE TRIMESTRAL				AVANCE ACUMULADO			
				Programada	%	Alcanzada	%	Programada	%	Alcanzada	%
ESTUDIOS Y ORIENTACIONES NUTRICIONALES PROPORCIONADOS	platica	SUMA	24.00	8.00	33.33	8.00	25.00	16.00	66.67	14.00	58.33
ESTUDIOS Y ORIENTACIONES NUTRICIONALES PROGRAMADOS	platica	SUMA	24.00	8.00	33.33	8.00	25.00	16.00	66.67	14.00	58.33

**COMPORTAMIENTO DEL INDICADOR  
DESCRIPCIÓN DE LA META ANUAL**

Meta Anual	Trimestre				AVANCE ACUMULADO			
	Programada	Alcanzada	EF.%	SEMAFORO	Programada	Alcanzada	EF.%	SEMAFORO
24.00	8.00	8.00	100.00	VERDE	16.00	14.00	87.50	AMARILLO

DESCRIPCIÓN DE RESULTADOS Y JUSTIFICACIÓN EN CASO DE VARIACIÓN SUPERIOR A + - 10 POR CIENTO RESPECTO A LO PROGRAMADO

**EVALUACIÓN DEL INDICADOR**

QUIEN ELABORA

ING CARLOS ADOLFO QUINTANA  
SERRANO



QUIEN REvisa

LIC. MARIA DEL CARMEN YANEZ PEREZ



Fecha de Elaboración: 12/07/2022

Página 20 de 30



PbRM-08b FICHA TÉCNICA DE SEGUIMIENTO DE INDICADORES 2022  
DE GESTIÓN O ESTRATÉGICOS



Plan o Desarrollo / Eje Transversal: PT01  
Tema de Desarrollo: PT0106  
Sub Tema de Desarrollo: PT0106  
Programa Presupuestario: 206080301  
Proyecto: 02

PILAR 1 SOCIAL MUNICIPIO SOCIALMENTE RESPONSABLE SOLIDARIO E INFLUYENTE  
PILAR 1 SOCIAL MUNICIPIO SOCIALMENTE RESPONSABLE SOLIDARIO E INFLUYENTE  
PROMOCION DEL BIENESTAR : NIÑEZ, ADOLESCENTE Y ADULTOS  
RESPECTO Y APOYO A LOS ADULTOS MAYORES  
ASISTENCIA SOCIAL A LOS ADULTOS MAYORES

Objetivo del Programa Presupuestario: Incluye acciones enfocadas a proporcionar atención integral al adulto mayor de escasos o nulos recursos como son consultas médicas asesoría jurídica y atención psicológica.

Dependencia General: F00 AREA DE GESTION SOCIAL  
Dependencia Auxiliar: 308 Area de Orientacion Familiar

**Estructura del Indicador**

Nombre del Indicador: PORCENTAJE DE APOYOS PARA ADULTOS MAYORES OBTENIDOS DERIVADO DE LA GESTIÓN REALIZADA

Fórmula de Cálculo: (Número de apoyos obtenidos para los adultos mayores/Número de apoyos gestionados) \*100

Interpretación: PORCENTAJE DE APOYOS FUNCIONALES A ADULTOS MAYORES

Dimensión que atender: EFICACIA

Descripción del Factor de Comparación: AÑO 2021

Ambito Geográfico: 0

Frecuencia de Medición: Trimestral

Cobertura: ADULTOS MAYORES DEL MUNICIPIO DE ACULCO

Línea Base:

**COMPORTAMIENTO DE LAS VARIABLES DURANTE EL TRIMESTRE 2**

Variables de Indicador	Unidad de Medida	Tipo Operación	Meta Anual	AVANCE TRIMESTRAL				AVANCE ACUMULADO			
				Programada	%	Alcanzada	%	Programada	%	Alcanzada	%
NÚMERO DE APOYOS OBTENIDOS PARA LOS ADULTOS MAYORES	APOYO	SUMA	60.00	15.00	25.00	15.00	25.00	30.00	50.00	30.00	50.00
NÚMERO DE APOYOS GESTIONADOS	APOYO	SUMA	60.00	15.00	25.00	15.00	25.00	30.00	50.00	30.00	50.00

**COMPORTAMIENTO DEL INDICADOR**

**DESCRIPCIÓN DE LA META ANUAL**

Meta Anual	AVANCE TRIMESTRAL				AVANCE ACUMULADO			
	Programada	Alcanzada	EF %	SEMAFORO	Programada	Alcanzada	EF %	SEMAFORO
60.00	15.00	15.00	100.00	VERDE	30.00	30.00	100.00	VERDE

DESCRIPCIÓN DE RESULTADOS Y JUSTIFICACIÓN EN CASO DE VARIACIÓN SUPERIOR A + - 10 POR CIENTO RESPECTO A LO PROGRAMADO

**EVALUACIÓN DEL INDICADOR**

QUIEN ELABORA

ING CARLOS ADOLFO QUINTANA SERRANO



QUIEN REvisa

LIC. MARIA DEL CARMEN YANEZ PEREZ



Fecha de Elaboración: 12/07/2022

Página 21 de 30



PbRM-08b FICHA TÉCNICA DE SEGUIMIENTO DE INDICADORES 2022  
DE GESTIÓN O ESTRATÉGICOS



Plan o Desarrollo / Eje Transversal: PT01  
Tema de Desarrollo: PT0106  
Sub Tema de Desarrollo: PT0106  
Programa Presupuestario: 206080301  
Proyecto: 02  
Objetivo del Programa Presupuestario:  
Dependencia General: F00  
Dependencia Auxiliar: 308

PILAR 1 SOCIAL MUNICIPIO SOCIALMENTE RESPONSABLE SOLIDARIO E INFLUYENTE  
PILAR 1 SOCIAL MUNICIPIO SOCIALMENTE RESPONSABLE SOLIDARIO E INFLUYENTE  
PROMOCION DEL BIENESTAR : NIÑEZ, ADOLESCENTE Y ADULTOS  
RESPECTO Y APOYO A LOS ADULTOS MAYORES  
ASISTENCIA SOCIAL A LOS ADULTOS MAYORES  
Incluye acciones enfocadas a proporcionar atención integral al adulto mayor de escasos o nulos recursos como son consultas médicas asesoría jurídica y atención psicológica.  
AREA DE GESTION SOCIAL  
Area de Orientacion Familiar

**Estructura del Indicador**

Nombre del Indicador: TASA DE VARIACIÓN EN EL NÚMERO DE PROGRAMAS DE APOYO A LOS ADULTOS MAYORES GESTIONADOS  
Fórmula de Cálculo:  $((\text{Programas de apoyo a los adultos mayores gestionados en el año actual} / \text{Programas de apoyo a los adultos mayores gestionados en el año anterior}) - 1) * 100$   
Interpretación: PORCENTAJE DE ADULTOS MAYORES ATENDIDOS  
Dimensión que atender: EFICACIA  
Descripción del Factor de Comparación: AÑO 2021  
Ambito Geográfico: 0  
Cobertura: ADULTOS MAYORES DEL MUNICIPIO DE ACULCO  
Linea Base:

Frecuencia de Medición: Anual

**COMPORTAMIENTO DE LAS VARIABLES DURANTE EL TRIMESTRE 2**

Variables de Indicador	Unidad de Medida	Tipo Operación	Meta Anual	AVANCE TRIMESTRAL				AVANCE ACUMULADO			
				Programada	%	Alcanzada	%	Programada	%	Alcanzada	%
NÚMERO DE ADULTOS MAYORES BENEFICIADOS EN EL AÑO ACTUAL	ADULTO	MAXIMA	720.00	720.00	100	720.00	100	720.00	100	720.00	100
PROGRAMAS DE APOYO A LOS ADULTOS MAYORES GESTIONADOS EN EL AÑO ANTERIOR	ADULTO	MAXIMA	720.00	720.00	100	720.00	100	720.00	100	720.00	100

COMPORTAMIENTO DEL INDICADOR  
DESCRIPCIÓN DE LA META ANUAL


Meta Anual	Trimestre				AVANCE ACUMULADO			
	Programada	Alcanzada	EF %	SEMAFORO	Programada	Alcanzada	EF %	SEMAFORO
720.00	720.00	720.00	100.00	VERDE	720.00	720.00	100.00	VERDE

DESCRIPCIÓN DE RESULTADOS Y JUSTIFICACIÓN EN CASO DE VARIACIÓN SUPERIOR A + - 10 POR CIENTO RESPECTO A LO PROGRAMADO

**EVALUACIÓN DEL INDICADOR**

QUIEN ELABORA

ING CARLOS ADOLFO QUINTANA SERRANO



QUIEN REVISÓ

LIC. MARIA DEL CARMEN YAÑEZ PEREZ

Fecha de Elaboración: 12/07/2022

Página 22 de 30



PbRM-08b FICHA TÉCNICA DE SEGUIMIENTO DE INDICADORES 2022  
DE GESTIÓN O ESTRATÉGICOS



Plan o Desarrollo / Eje Transversal: PT01  
Tema de Desarrollo: PT0106  
Sub Tema de Desarrollo: PT0106  
Programa Presupuestario: 206080202  
Proyecto: 01

PILAR 1 SOCIAL MUNICIPIO SOCIALMENTE RESPONSABLE SOLIDARIO E INFLUYENTE  
PILAR 1 SOCIAL MUNICIPIO SOCIALMENTE RESPONSABLE SOLIDARIO E INFLUYENTE  
PROMOCION DEL BIENESTAR: NIÑEZ Y ADOLESCENCIA Y ADULTOS  
DESARROLLO HUMANO INCLUYENTE SIN DISCRIMINACION Y LIBRE DE VIOLENCIA  
CAPACITACION A PERSONAS CON DISCAPACIDAD

Objetivo del Programa Presupuestario: Engloba las acciones para promover la integración de personas con discapacidad a actividades de educación la apertura de espacios laborales así como el fortalecimiento de acciones que permitan el autoempleo para personas con discapacidad y por consecuencia al desarrollo de las actividades culturales deportivas y recreativas.

Dependencia General: F00 AREA DE GESTION SOCIAL  
Dependencia Auxiliar: 314 Area de Asistencia a Discapacitados

**Estructura del Indicador**

Nombre del Indicador: PORCENTAJE DE CONSULTAS DE CARÁCTER DIAGNÓSTICO OTORGADAS

Fórmula de Cálculo: (Material de orientación entregado /Material de orientación programado) \*100

Interpretación: PORCENTAJE DE MATERIAL DE DIFUSION DE LOS PROGRAMAS PREVIDIF

Dimesión que atender: EFICACIA

Descripción del Factor de Comparación: AÑO 2021

Ambito Geográfico: 0

Frecuencia de Medición: Mensual

Cobertura: MUNICIPIO DE ACULCO

Línea Base:

**COMPORTAMIENTO DE LAS VARIABLES DURANTE EL TRIMESTRE 2**

Variables de Indicador	Unidad de Medida	Tipo Operación	Meta Anual	AVANCE TRIMESTRAL				AVANCE ACUMULADO			
				Programada	%	Alcanzada	%	Programada	%	Alcanzada	%
NUMERO DE MATERIAL DE DIFUSION DISTRIBUIDO PARA LA PROMOCION DE LA SALUD	PUBLICACION	SUMA	20.00	6.00	30.00	6.00	30.00	10.00	50.00	10.00	50.00
TOTAL DE MATERIAL DE DIFUSION REALIZADO	PUBLICACION	SUMA	20.00	6.00	30.00	6.00	30.00	10.00	50.00	10.00	50.00

**COMPORTAMIENTO DEL INDICADOR**

**DESCRIPCION DE LA META ANUAL**

Meta Anual	AVANCE TRIMESTRAL				AVANCE ACUMULADO			
	Programada	Alcanzada	EF %	SEMAFORO	Programada	Alcanzada	EF %	SEMAFORO
20.00	6.00	6.00	100.00	VERDE	10.00	10.00	100.00	VERDE

DESCRIPCION DE RESULTADOS Y JUSTIFICACION EN CASO DE VARIACION SUPERIOR A + - 10 POR CIENTO RESPECTO A LO PROGRAMADO

**EVALUACION DEL INDICADOR**

QUIEN ELABORA

ING CARLOS ADOLFO QUINTANA SERRANO



QUIEN REvisa

LIC. MARIA DEL CARMEN YAÑEZ PEREZ



Fecha de Elaboración: 12/07/2022

Página 23 de 30



PBRM-08b FICHA TÉCNICA DE SEGUIMIENTO DE INDICADORES 2022  
DE GESTIÓN O ESTRATÉGICOS



Plan o Desarrollo / Eje Transversal: PT01  
Tema de Desarrollo: PT0106  
Sub Tema de Desarrollo: PT0106  
Programa Presupuestario: 206080202  
Proyecto: 01

PILAR 1 SOCIAL MUNICIPIO SOCIALMENTE RESPONSABLE SOLIDARIO E INFLUYENTE  
PILAR 1 SOCIAL MUNICIPIO SOCIALMENTE RESPONSABLE SOLIDARIO E INFLUYENTE  
PROMOCION DEL BIENESTAR: NIÑEZ Y ADOLESCENCIA Y ADULTOS  
DESARROLLO HUMANO INCLUYENTE SIN DISCRIMINACION Y LIBRE DE VIOLENCIA  
CAPACITACION A PERSONAS CON DISCAPACIDAD

Objetivo del Programa Presupuestario: Engloba las acciones para promover la integración de personas con discapacidad a actividades de educación la apertura de espacios laborales así como el fortalecimiento de acciones que permitan el autoempleo para personas con discapacidad y por consecuencia al desarrollo de las actividades culturales deportivas y recreativas.

Dependencia General: F00 AREA DE GESTION SOCIAL  
Dependencia Auxiliar: 314 Area de Asistencia a Discapacitados

**Estructura del Indicador**

Nombre del Indicador: PORCENTAJE DE EFICACIA EN EL OTORGAMIENTO DE TERAPIAS DE REHABILITACIÓN

Fórmula de Cálculo: (Personas asistentes a eventos de fomento a la cultura preventiva de la discapacidad/Total de personas esperadas a eventos de fomento a la cultura preventiva de la discapacidad) \*100

Interpretación: porcentaje de personas que asistieron a talleres para atención a personas con discapacidad

Dimensión que atender: eficacia

Descripción del Factor de Comparación: AÑO 2021

Ambito Geográfico: 0

Frecuencia de Medición: Semestral

Cobertura: MUNICIPIO DE ACULCO

Línea Base:

**COMPORTAMIENTO DE LAS VARIABLES DURANTE EL TRIMESTRE 2**

Variables de Indicador	Unidad de Medida	Tipo Operación	Meta Anual	AVANCE TRIMESTRAL				AVANCE AGUMULADO			
				Programada	%	Alcanzada	%	Programada	%	Alcanzada	%
NOMBRE DE TALLERES O TALLERES EN MATERIA DE PREVENCIÓN DE LESIONES	TALLER	SUMA	8.00	3.00	37.50	3.00	37.50	4.00	50.00	4.00	50.00
INDICADOR DE PRÁCTICAS O TALLERES EN MATERIA DE PREVENCIÓN PROGRAMADAS	TALLER	SUMA	8.00	3.00	37.50	3.00	37.50	4.00	50.00	4.00	50.00

**COMPORTAMIENTO DEL INDICADOR**

**DESCRIPCIÓN DE LA META ANUAL**

Meta Anual	Trimestre				AVANCE AGUMULADO			
	Programada	Alcanzada	EF %	SEMAFORO	Programada	Alcanzada	EF %	SEMAFORO
8.00	3.00	3.00	100.00	VERDE	4.00	4.00	100.00	VERDE

DESCRIPCIÓN DE RESULTADOS Y JUSTIFICACIÓN EN CASO DE VARIACIÓN SUPERIOR A + 10 POR CIENTO RESPECTO A LO PROGRAMADO

**EVALUACIÓN DEL INDICADOR**

QUIEN ELABORA

ING CARLOS ADOLFO QUINTANA SERRANO

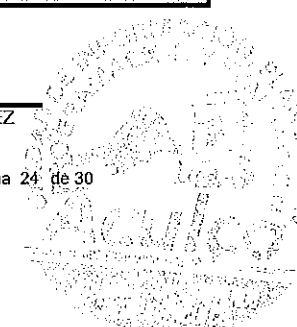


QUIEN REvisa

LIC. MARIA DEL CARMEN YANEZ PEREZ

Fecha de Elaboración: 12/07/2022

Página 24 de 30







Plan o Desarrollo / Eje Transversal: PT01  
 Tema de Desarrollo: PT0106  
 Sub Tema de Desarrollo: PT0106  
 Programa Presupuestario: 206080202  
 Proyecto: 01

PILAR 1 SOCIAL MUNICIPIO SOCIALMENTE RESPONSABLE SOLIDARIO E INFLUYENTE  
 PILAR 1 SOCIAL MUNICIPIO SOCIALMENTE RESPONSABLE SOLIDARIO E INFLUYENTE  
 PROMOCION DEL BIENESTAR: NIÑEZ Y ADOLESCENCIA Y ADULTOS  
 DESARROLLO HUMANO INCLUYENTE SIN DISCRIMINACION Y LIBRE DE VIOLENCIA  
 CAPACITACION A PERSONAS CON DISCAPACIDAD

Objetivo del Programa Presupuestario: Engloba las acciones para promover la integración de personas con discapacidad a actividades de educación la apertura de espacios laborales así como el fortalecimiento de acciones que permitan el autoempleo para personas con discapacidad y por consecuencia al desarrollo de las actividades culturales deportivas y recreativas.

Dependencia General: F00 AREA DE GESTION SOCIAL  
 Dependencia Auxiliar: 314 Area de Asistencia a Discapacitados

**Estructura del Indicador**

Nombre del Indicador: TASA DE VARIACIÓN EN EL NÚMERO DE PERSONAS CON DISCAPACIDAD ATENDIDAS

Fórmula de Cálculo: ((Personas con discapacidad atendidas en el año actual/Personas con discapacidad atendidas en el año anterior)-1) \*100

Interpretación: PORCENTAJE DE PERSONAS QUE SE LES HA ORIENTADO E INFORMADO SOBRE LA PREVENCION DE LA DISCAPACIDA

Dimensión que atender: EFICACIA

Descripción del Factor de Comparación: AÑO 2021

Ámbito Geográfico: 0

Frecuencia de Medición: Anual

Cobertura: PERSONAS QUE LO REQUIERAN

Línea Base:

**COMPORTAMIENTO DE LAS VARIABLES DURANTE EL TRIMESTRE 2**

Variables de Indicador	Unidad de Medida	Tipo Operación	Meta Anual	AVANCE TRIMESTRAL				AVANCE ACUMULADO			
				Programada	%	Alcanzada	%	Programada	%	Alcanzada	%
PERSONAS CON DISCAPACIDAD ATENDIDAS EN EL AÑO ACTUAL	ASESORIA	SUMA	82.00	25.00	30.49	31.00	37.80	42.00	51.22	72.00	88
PERSONAS CON DISCAPACIDAD ATENDIDAS EN EL AÑO ACTUAL	ASESORIA	SUMA	82.00	25.00	30.49	31.00	37.80	42.00	51.22	72.00	88

**COMPORTAMIENTO DEL INDICADOR**

**DESCRIPCIÓN DE LA META ANUAL**

Meta Anual	Trimestre				AVANCE ACUMULADO			
	Programada	Alcanzada	EF %	SEMAFORO	Programada	Alcanzada	EF %	SEMAFORO
82.00	25.00	31.00	124.00	ROJO	42.00	72.00	171.43	ROJO

DESCRIPCIÓN DE RESULTADOS Y JUSTIFICACIÓN EN CASO DE VARIACIÓN SUPERIOR A + - 10 POR CIENTO RESPECTO A LO PROGRAMADO

**EVALUACIÓN DEL INDICADOR**

ESTE INDICADOR SUPERO LA META PROGRAMADA PARA ESTE TRIMESTRE DERIVADO DE LA DEMANDA DE LA CIUDADANIA DE ESTA ORIENTACION SOBRE PREVENCION DE LA DISCAPACIDAD

QUIEN ELABORA

ING CARLOS ADOLEO QUINTANA  
SERRANO



QUIEN REVISÓ

LIC. MARIA DEL CARMEN YAÑEZ PEREZ



Fecha de Elaboración: 12/07/2022

Página 25 de 30



Plan o Desarrollo / Eje Transversal: PT01  
Tema de Desarrollo: PT0106  
Sub Tema de Desarrollo: PT0106  
Programa Presupuestario: 206080202  
Proyecto: 01

PILAR 1 SOCIAL MUNICIPIO SOCIALMENTE RESPONSABLE SOLIDARIO E INFLUYENTE  
PILAR 1 SOCIAL MUNICIPIO SOCIALMENTE RESPONSABLE SOLIDARIO E INFLUYENTE  
PROMOCION DEL BIENESTAR: NIÑEZ Y ADOLESCENCIA Y ADULTOS  
DESARROLLO HUMANO INCLUYENTE SIN DISCRIMINACION Y LIBRE DE VIOLENCIA  
CAPACITACION A PERSONAS CON DISCAPACIDAD

Objetivo del Programa Presupuestario: Engloba las acciones para promover la integración de personas con discapacidad a actividades de educación la apertura de espacios laborales así como el fortalecimiento de acciones que permitan el autoempleo para personas con discapacidad y por consecuencia al desarrollo de las actividades culturales deportivas y recreativas.

Dependencia General: F00 AREA DE GESTION SOCIAL  
Dependencia Auxiliar: 314 Area de Asistencia a Discapacitados

**Estructura del Indicador**

Nombre del Indicador: PORCENTAJE DE POBLACIÓN CON DISCAPACIDAD BENEFICIADA A TRAVÉS DE PROGRAMAS DE ASISTENCIA SOCIAL  
Fórmula de Cálculo:  $(\text{Población con discapacidad beneficiada a través de programas de asistencia social} / \text{Total de la Población con discapacidad a nivel Municipal}) * 100$   
Interpretación: PORCENTAJE DE POBLACION ATENDIDA ATRAVES DE PROGRAMAS SOCIALES PARA DISCAPACIDAD

Dimensión que atender: EFICACIA

Descripción del Factor de Comparación: AÑO 2021

Ambito Geográfico: 0

Frecuencia de Medición: Anual

Cobertura: POBLACION CON DISCAPACIDAD

Línea Base:

**COMPORTAMIENTO DE LAS VARIABLES DURANTE EL TRIMESTRE 2**

Variables de Indicador	Unidad de Medida	Tipo Operación	Meta Anual	AVANCE TRIMESTRAL				AVANCE ACUMULADO			
				Programada	%	Alcanzada	%	Programada	%	Alcanzada	%
POBLACION CON DISCAPACIDAD BENEFICIADA A TRAVES DE PROGRAMAS DE ASISTENCIA SOCIAL	PLATICA	SUMA	12.00	4.00	33.33	4.00	33.33	6.00	50.00	7.00	58.33
TOTAL DE LA POBLACION CON DISCAPACIDAD A NIVEL MUNICIPAL	PLATICA	SUMA	12.00	4.00	33.33	4.00	33.33	6.00	50.00	7.00	58.33

**COMPORTAMIENTO DEL INDICADOR**

**DESCRIPCIÓN DE LA META ANUAL**

Meta Anual	Trimestre				Trimestre			
	AVANCE TRIMESTRAL		SEMAFORO		AVANCE ACUMULADO		SEMAFORO	
	Programada	Alcanzada	EF.%		Programada	Alcanzada	EF.%	
12.00	4.00	4.00	100.00	VERDE	6.00	7.00	116.67	AMARILLO

DESCRIPCIÓN DE RESULTADOS Y JUSTIFICACIÓN EN CASO DE VARIACIÓN SUPERIOR A + - 10 POR CIENTO RESPECTO A LO PROGRAMADO

**EVALUACIÓN DEL INDICADOR**

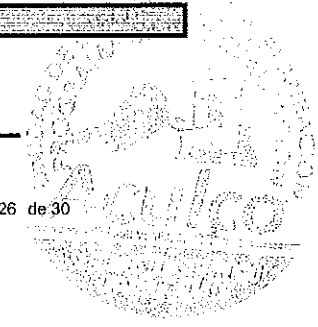
QUIEN ELABORA

ING CARLOS ADOLFO QUINTANA SERRANO



QUIEN REVISÓ

LIC. MARIA DEL CARMEN YANEZ PEREZ





PbRM-08b FICHA TÉCNICA DE SEGUIMIENTO DE INDICADORES 2022  
DE GESTIÓN O ESTRATÉGICOS



Plan o Desarrollo / Eje Transversal: PT01

Tema de Desarrollo: PT0106

Sub Tema de Desarrollo: PT010601

Programa Presupuestario: 206080203

Proyecto: 01

Objetivo del Programa Presupuestario: Incluye las acciones destinadas a brindar atención médica y paramédica especializada a la población con discapacidad física mental y sensorial que carezca de seguridad social.

Dependencia General: F00

Dependencia Auxiliar: 314

PILAR 1 SOCIAL MUNICIPIO SOCIALMENTE RESPONSABLE SOLIDARIO E INFLUYENTE

DESARROLLO HUMANO INCLUYENTE SIN DISCRIMINACIÓN Y LIBRE DE VIOLENCIA

PROMOCION DEL BIENESTAR: NIÑEZ, ADOLESCENCIA Y ADULTOS

REHABILITACION A PERSONAS CON DISCAPACIDAD

ATENCION ESPECIALIZADA MEDICA Y PARAMEDICA A PERSONAS CON DISCAPACIDAD

AREA DE GESTION SOCIAL

Area de Asistencia a Discapacitados

**Estructura del Indicador**

Nombre del Indicador: PORCENTAJE DE CONSULTAS DE CARÁCTER DIAGNÓSTICO OTORGADAS

Fórmula de Cálculo: (Pláticas preventivas de la discapacidad impartidas/Pláticas preventivas de la discapacidad programadas) \*100

Interpretación: PORCENTAJE DE PLATICAS IMPARTIDAS PARA LA PREVENCIÓN DE DISCAPACIDAD

Dimesión que atender: EFICACIA

Descripción del Factor de Comparación: AÑO 2021

Ambito Geográfico: 0

Frecuencia de Medición: Mensual

Cobertura: POBLACION QUE LO REQUIERA

Línea Base:

**COMPORTAMIENTO DE LAS VARIABLES DURANTE EL TRIMESTRE 2**

Variables de Indicador	Unidad de Medida	Tipo Operación	Meta Anual	AVANCE TRIMESTRAL				AVANCE ACUMULADO			
				Programada	%	Alcanzada	%	Programada	%	Alcanzada	%
PLÁTICAS PREVENTIVAS DE LA DISCAPACIDAD IMPARTIDAS	PLATICAS	SUMA	6.00	1.00	16.67	1.00	16.67	2.00	33.33	2.00	33.33
PLÁTICAS PREVENTIVAS DE LA DISCAPACIDAD PROGRAMADAS	PLATICA	SUMA	6.00	1.00	16.67	1.00	16.67	2.00	33.33	2.00	33.33

**COMPORTAMIENTO DEL INDICADOR**

**DESCRIPCIÓN DE LA META ANUAL**

Meta Anual:	Trimestre				AVANCE ACUMULADO			
	Programada	Alcanzada	EF %	SEMAFORO	Programada	Alcanzada	EF %	SEMAFORO
6.00	1.00	1.00	100.00	VERDE	2.00	2.00	100.00	VERDE

DESCRIPCIÓN DE RESULTADOS Y JUSTIFICACIÓN EN CASO DE VARIACIÓN SUPERIOR A + - 10 POR CIENTO RESPECTO A LO PROGRAMADO

**EVALUACIÓN DEL INDICADOR**

QUIEN ELABORA

ING CARLOS ADOLFO QUINTANA  
SERRANO



QUIEN REvisa

LIC. MARIA DEL CARMEN YANEZ PEREZ



Fecha de Elaboración: 12/07/2022

Página 27 de 30



PbRM-08b FICHA TÉCNICA DE SEGUIMIENTO DE INDICADORES 2022  
DE GESTIÓN O ESTRATÉGICOS



Plan o Desarrollo / Eje Transversal: PT01

PILAR 1 SOCIAL MUNICIPIO SOCIALMENTE RESPONSABLE SOLIDARIO E INFLUYENTE

Tema de Desarrollo: PT0106

DESARROLLO HUMANO INCLUYENTE SIN DISCRIMINACION Y LIBRE DE VIOLENCIA

Sub Tema de Desarrollo: PT010601

PROMOCION DEL BIENESTAR: NIÑEZ, ADOLESCENCIA Y ADULTOS

Programa Presupuestario: 206080203

REHABILITACION A PERSONAS CON DISCAPACIDAD

Proyecto: 01

ATENCION ESPECIALIZADA MEDICA Y PARAMEDICA A PERSONAS CON DISCAPACIDAD

Objetivo del Programa Presupuestario: Incluye las acciones destinadas a brindar atención médica y paramédica especializada a la población con discapacidad física mental y sensorial que carezca de seguridad social.

Dependencia General: F00

AREA DE GESTION SOCIAL

Dependencia Auxiliar: 314

Area de Asistencia a Discapacitados

**Estructura del Indicador**

Nombre del Indicador: PORCENTAJE DE EFICACIA EN EL OTORGAMIENTO DE TERAPIAS DE REHABILITACIÓN

Fórmula de Cálculo:  $(\text{Personas asistentes a eventos de fomento a la cultura preventiva de la discapacidad} / \text{Total de personas esperadas a eventos de fomento a la cultura preventiva de la discapacidad}) * 100$

Interpretación: PORCENTAJE DE PERSONAS CON DISCAPACIDAD ATENDIDAS

Dimensión que atender: EFICACIA

Descripción del Factor de Comparación: AÑO 2021

Ambito Geográfico: 0

Frecuencia de Medición: Semestral

Cobertura: PERSONAS CON DICAPACIDAD

Línea Base:

**COMPORTAMIENTO DE LAS VARIABLES DURANTE EL TRIMESTRE 2**

Variables de Indicador	Unidad de Medida	Tipo Operación	Meta Anual	AVANCE TRIMESTRAL				AVANCE ACUMULADO			
				Programada	%	Alcanzada	%	Programada	%	Alcanzada	%
PERSONAS BENEFICIADAS CON TERAPIAS DE REHABILITACIÓN	ORIENTACION	SUMA	115.00	30.00	26.09	30.00	26.09	60.00	52.17	60.00	52.17
TOTAL DE PERSONAS PROYECTADAS A BENEFICIAR CON TERAPIAS DE REHABILITACION	ORIENTACION	SUMA	115.00	30.00	26.09	30.00	26.09	60.00	52.17	60.00	52.17

**COMPORTAMIENTO DEL INDICADOR**

**DESCRIPCIÓN DE LA META ANUAL**

Meta Anual:	Trimestre				Trimestre			
	AVANCE TRIMESTRAL		SEMAFORO		AVANCE ACUMULADO		SEMAFORO	
	Programada	Alcanzada	EF %		Programada	Alcanzada	EF %	
115.00	30.00	30.00	100.00	VERDE	60.00	60.00	100.00	VERDE

DESCRIPCIÓN DE RESULTADOS Y JUSTIFICACIÓN EN CASO DE VARIACIÓN SUPERIOR A + - 10 POR CIENTO RESPECTO A LO PROGRAMADO

**EVALUACIÓN DEL INDICADOR**


QUIEN ELABORA

ING CARLOS ADOLFO QUINTANA SERRANO



QUIEN REvisa

LIC. MARIA DEL CARMEN YAÑEZ PEREZ



Fecha de Elaboración: 12/07/2022

Página 28 de 30



PbRM-08b FICHA TÉCNICA DE SEGUIMIENTO DE INDICADORES 2022 DE GESTIÓN O ESTRATÉGICOS



Plan o Desarrollo / Eje Transversal: PT01

Tema de Desarrollo: PT0106

Sub Tema de Desarrollo: PT010601

Programa Presupuestario: 206080203

Proyecto: 02

Objetivo del Programa Presupuestario: Comprende las actividades tendientes a proporcionar atención especializada de carácter terapéutico físico ocupacional y de lenguaje a personas con discapacidad para lograr su rehabilitación en forma integral.

Dependencia General: F00

Dependencia Auxiliar: 314

PILAR 1 SOCIAL MUNICIPIO SOCIALMENTE RESPONSABLE SOLIDARIO E INFLUYENTE

DESARROLLO HUMANO INCLUYENTE SIN DISCRIMINACIÓN Y LIBRE DE VIOLENCIA

PROMOCION DEL BIENESTAR: NIÑEZ, ADOLESCENCIA Y ADULTOS

REHABILITACION A PERSONAS CON DISCAPACIDAD

ATENCION TERAPEUTICA A PERSONAS CON DISCAPACIDAD

AREA DE GESTION SOCIAL

Area de Asistencia a Discapacitados

**Estructura del Indicador**

Nombre del Indicador: PORCENTAJE DE EFICACIA EN EL OTORGAMIENTO DE TERAPIAS DE REHABILITACIÓN

Fórmula de Cálculo: (Personas beneficiadas con terapias de rehabilitación/Total de personas proyectadas a beneficiar con terapias de rehabilitación) \*100

Interpretación: porcentaje de terapias de discapacidad

Dimesión que atender: afecacia

Descripción del Factor de Comparación: AÑO 2021

Ambito Geográfico: 0

Frecuencia de Medición: Semestral

Cobertura: POBLACION CON ALGUNA DISCAPACIDAD

Línea Base:

**COMPORTAMIENTO DE LAS VARIABLES DURANTE EL TRIMESTRE 2**

Variables de Indicador	Unidad de Medida	Tipo Operación	Meta Anual	AVANCE TRIMESTRAL				AVANCE ACUMULADO			
				Programada	%	Alcanzada	%	Programada	%	Alcanzada	%
PERSONAS BENEFICIADAS CON TERAPIAS DE REHABILITACIÓN	TERAPIA	SUMA	3,139.00	805.00	25.65	1,064.00	33.90	1,580.00	50.33	1,848.00	58.87
TOTAL DE PERSONAS PROYECTADAS A BENEFICIAR CON TERAPIAS DE REHABILITACIÓN	TERAPIA	SUMA	3,139.00	805.00	25.65	1,064.00	33.90	1,580.00	50.33	1,848.00	58.87

**COMPORTAMIENTO DEL INDICADOR**

**DESCRIPCIÓN DE LA META ANUAL**

Meta Anual	Trimestre				AVANCE ACUMULADO			
	Programada	Alcanzada	EF. %	SEMAFORO	Programada	Alcanzada	EF. %	SEMAFORO
3,139.00	805.00	1,064.00	132.17	AMARILLO	1,580.00	1,848.00	116.96	AMARILLO

DESCRIPCIÓN DE RESULTADOS Y JUSTIFICACIÓN EN CASO DE VARIACIÓN SUPERIOR A + - 10 POR CIENTO RESPECTO A LO PROGRAMADO

**EVALUACIÓN DEL INDICADOR**

QUIEN ELABORA

ING CARLOS ADOLFO QUINTANA SERRANO



QUIEN REvisa

LIC. MARIA DEL CARMEN YAÑEZ PEREZ



Fecha de Elaboración: 12/07/2022

Página 29 de 30



PbRM-08b FICHA TÉCNICA DE SEGUIMIENTO DE INDICADORES 2022  
DE GESTIÓN O ESTRATÉGICOS



Plan o Desarrollo / Eje Transversal: PT01

PILAR 1 SOCIAL MUNICIPIO SOCIALMENTE RESPONSABLE SOLIDARIO E INFLUYENTE

Tema de Desarrollo: PT0106

DESARROLLO HUMANO INCLUYENTE SIN DISCRIMINACION Y LIBRE DE VIOLENCIA

Sub Tema de Desarrollo: PT0106

DESARROLLO HUMANO INCLUYENTE SIN DISCRIMINACION Y LIBRE DE VIOLENCIA

Programa Presupuestario: 020608020302

ATENCION TERAPEUTICA A PERSONAS CON DISCAPACIDAD

Proyecto: 02

DESARROLLO SOCIAL

Objetivo del Programa Presupuestario: Comprende las actividades tendientes a proporcionar atención especializada de carácter terapéutico físico ocupacional y de lenguaje a personas con discapacidad para lograr su rehabilitación en forma integral.

Dependencia General: F00

AREA DE GESTION SOCIAL

Dependencia Auxiliar: 314

Area de Asistencia a Discapacitados

**Estructura del Indicador**

Nombre del Indicador: TASA DE VARIACIÓN EN EL NÚMERO DE PERSONAS CON DISCAPACIDAD ATENDIDAS

Fórmula de Cálculo: ((Personas con discapacidad atendidas en el año actual/Personas con discapacidad atendidas en el año anterior)-1) \*100

Interpretación: PORCENTAJE DE PERSONAS CON DISCAPACIDAD ATENDIDAS

Dimensión que atender: EFICACIA

Descripción del Factor de Comparación: AÑO 2021

Ambito Geográfico: 0

Frecuencia de Medición: Anual

Cobertura: PERSONAS CON ALGUNA DISCAPACIDAD

Línea Base:

**COMPORTAMIENTO DE LAS VARIABLES DURANTE EL TRIMESTRE 2**

Variables de Indicador	Unidad de Medida	Tipo Operación	Meta Anual	AVANCE TRIMESTRAL				AVANCE ACUMULADO			
				Programada	%	Alcanzada	%	Programada	%	Alcanzada	%
PERSONAS CON DISCAPACIDAD ATENDIDAS EN EL AÑO ACTUAL	TERAPIA	SUMA	3,129.00	805.00	25.73	1,064.00	34.00	1,580.00	50.50	1,848.00	59.06
PERSONAS CON DISCAPACIDAD ATENDIDAS EN EL AÑO ANTERIOR	TERAPIA	SUMA	3,129.00	805.00	25.73	1,064.00	34.00	1,580.00	50.50	1,848.00	59.06

**COMPORTAMIENTO DEL INDICADOR**

**DESCRIPCIÓN DE LA META ANUAL**

Meta Anual	Trimestre				AVANCE ACUMULADO			
	Programada	Alcanzada	EF %	SEMAFORO	Programada	Alcanzada	EF %	SEMAFORO
3,129.00	805.00	1,064.00	132.17	AMARILLO	1,580.00	1,848.00	116.96	AMARILLO

DESCRIPCIÓN DE RESULTADOS Y JUSTIFICACIÓN EN CASO DE VARIACIÓN SUPERIOR A + - 10 POR CIENTO RESPECTO A LO PROGRAMADO

**EVALUACIÓN DEL INDICADOR**

QUIEN ELABORA

ING CARLOS ADOLFO QUINTANA SERRANO



QUIEN REvisa

LIC. MARIA DEL CARMEN YANEZ PEREZ



Fecha de Elaboración:

Página 30 de 30